



Perfil

Ciclo de Vida 2030

COMENTÁRIO DO GESTOR

Breve resumo do contexto econômico, movimentos realizados e resultado do perfil.

Cenário Macroeconômico:

O mês de novembro foi marcado por dados positivos para a economia e os mercados. O IPCA divulgado no período registrou a menor variação para outubro desde 1998, com alta de apenas 0,09%, reforçando a trajetória desinflacionária e aproximando-se da banda superior da meta. No acumulado de 12 meses, a inflação está em 4,68%, enquanto no ano soma 3,73%, sinalizando aos investidores que o ciclo de flexibilização monetária pode estar mais próximo, ainda que permaneça em patamar restritivo. Esse cenário tem incentivado uma migração gradual para ativos de maior risco.

No mercado de renda variável, o Ibovespa teve forte desempenho, avançando 6,4% e atingindo novo recorde histórico, impulsionado pelo fluxo estrangeiro e pela expectativa de juros mais baixos nos Estados Unidos. Esse ambiente externo mais benigno contribuiu para ampliar a atratividade dos ativos de países emergentes, como o Brasil. Na renda fixa, o prêmio dos títulos atrelados à inflação se reduziu, provocando a valorização deles. Estes dois movimentos foram definidores para os perfis apresentarem um ótimo desempenho no mês de novembro.

Refletindo a busca por segurança diante das incertezas fiscais e geopolíticas, o ouro voltou a ter destaque com alta superior a 6% em dólar no mês. Combinando a desaceleração da inflação doméstica, valorização da bolsa e movimento favorável no câmbio, o cenário reforça oportunidades para estratégias diversificadas, equilibrando renda fixa atrelada à Selic, ativos indexados à inflação e exposição à renda variável local e no exterior, aproveitando o potencial de valorização à medida que os prêmios de risco se ajustam.

Para saber mais acesse: [Cenários Econômicos - Novembro/25](#)

Análise do Perfil:

O Perfil Ciclo de Vida 2030 apresentou rentabilidade de **+1,32%** em novembro, acumulando **+12,99%** no ano. O resultado foi impulsionado pela valorização dos títulos públicos indexados à inflação e pelo bom desempenho da bolsa brasileira, refletindo o cenário favorável para ativos de risco no período. Aproveitamos a expressiva valorização da bolsa para realizar parte dos lucros em renda variável local. Essa movimentação segue a disciplina de alocação do perfil, com foco no controle de risco, preservação do desempenho e preparação de caixa para novas oportunidades. O perfil permanece alinhado à estratégia dos Ciclos de Vida, que reduz gradualmente a exposição ao risco conforme se aproxima a data-alvo.

Para dezembro, manteremos atenção às condições da bolsa brasileira, avaliando movimentos táticos para realização de lucros caso o cenário continue favorável. Como o CV2030 já está próximo do horizonte de aposentadoria, a estratégia privilegia maior equilíbrio entre preservação de capital e geração de retornos reais. Nesse contexto, o ambiente de juros elevados torna especialmente atrativa a alocação em ativos pós-fixados, reforçando a consistência da carteira e permitindo capturar oportunidades que agreguem valor de forma sustentável.

RENTABILIDADE

Janelas de curto e longo prazo

MÊS

+1,32%

PERFIL

+1,05%

CDI

+2,04%

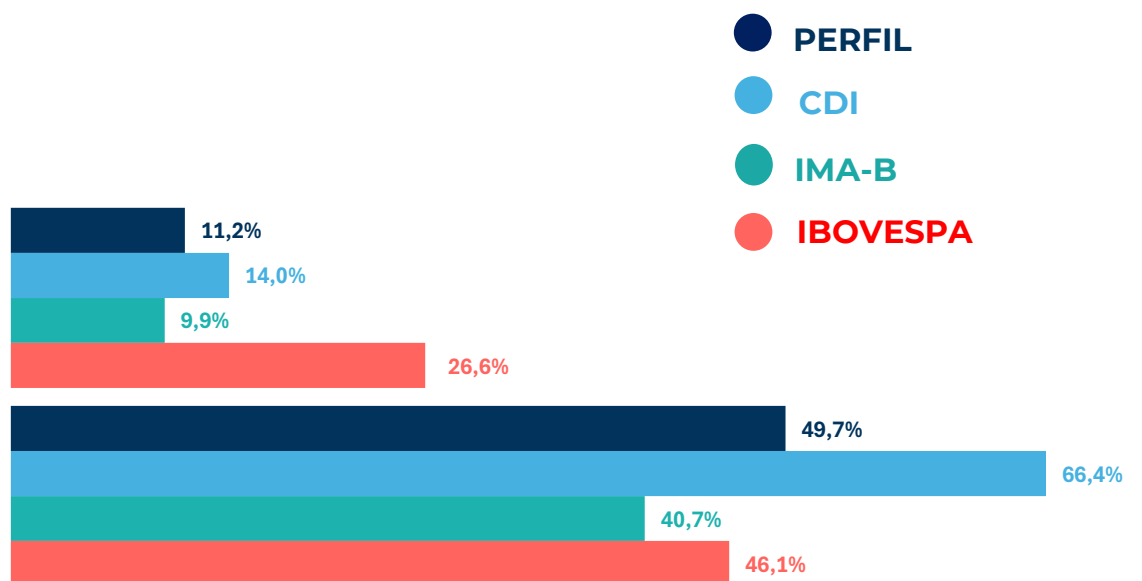
IMA-B

+6,37%

IBOVESPA

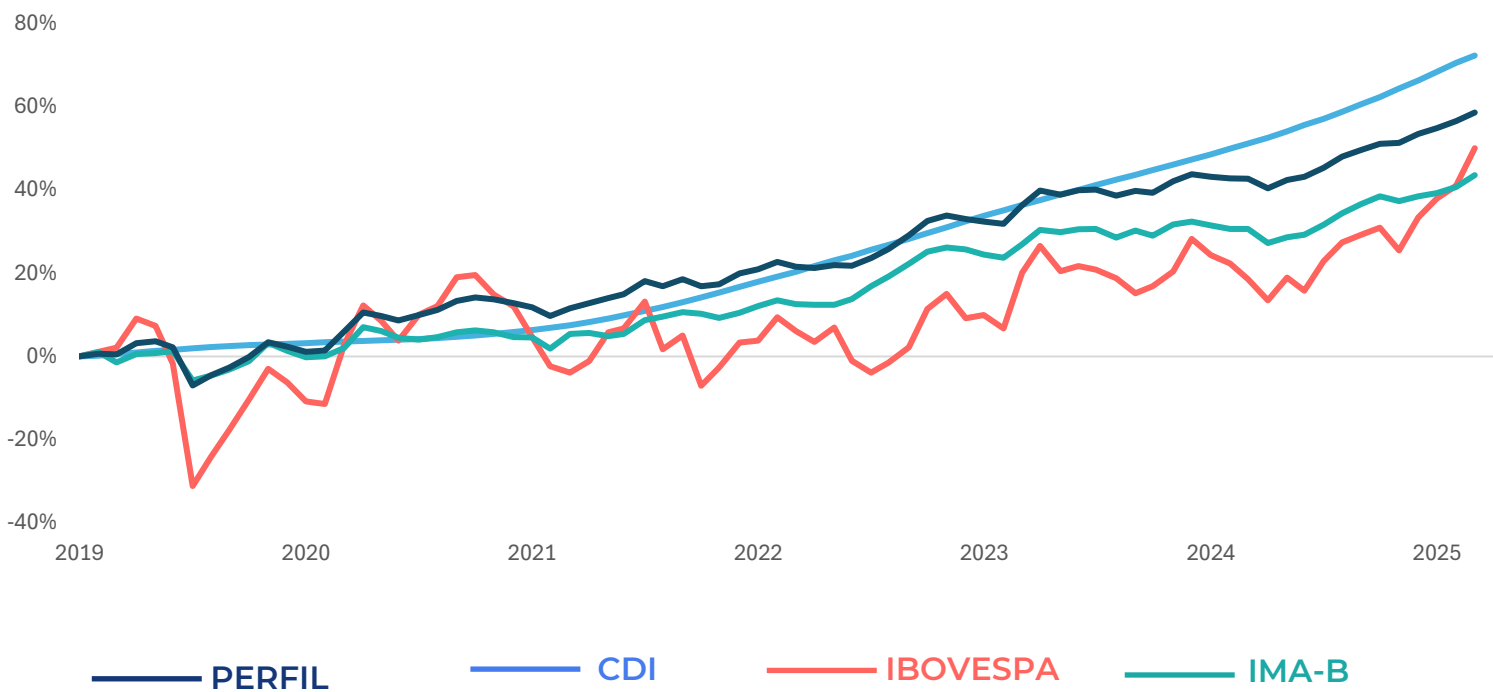
1 ANO

5 ANOS



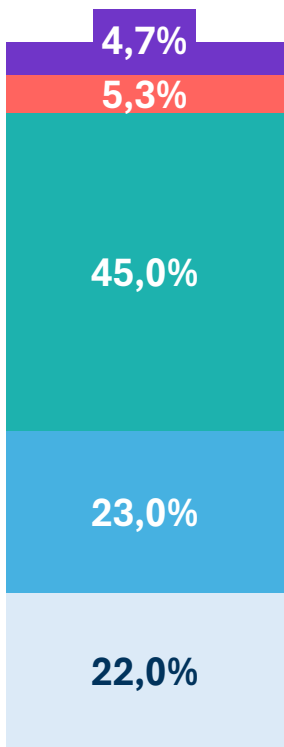
JORNADA DE ACUMULAÇÃO PREVIDENCIÁRIA

Rentabilidade e Volatilidade de longo prazo desde o início do Perfil



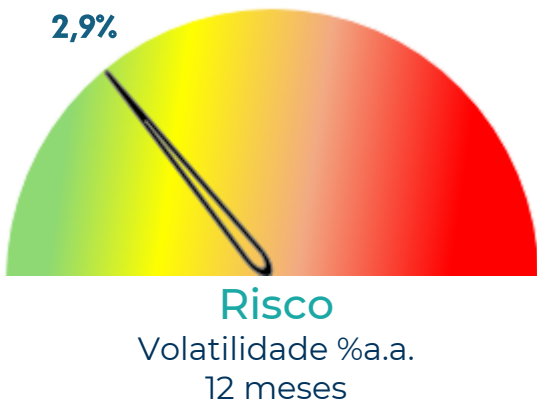
ALOCAÇÃO MACRO

Composição do perfil por bloco de estratégias no fechamento do mês.



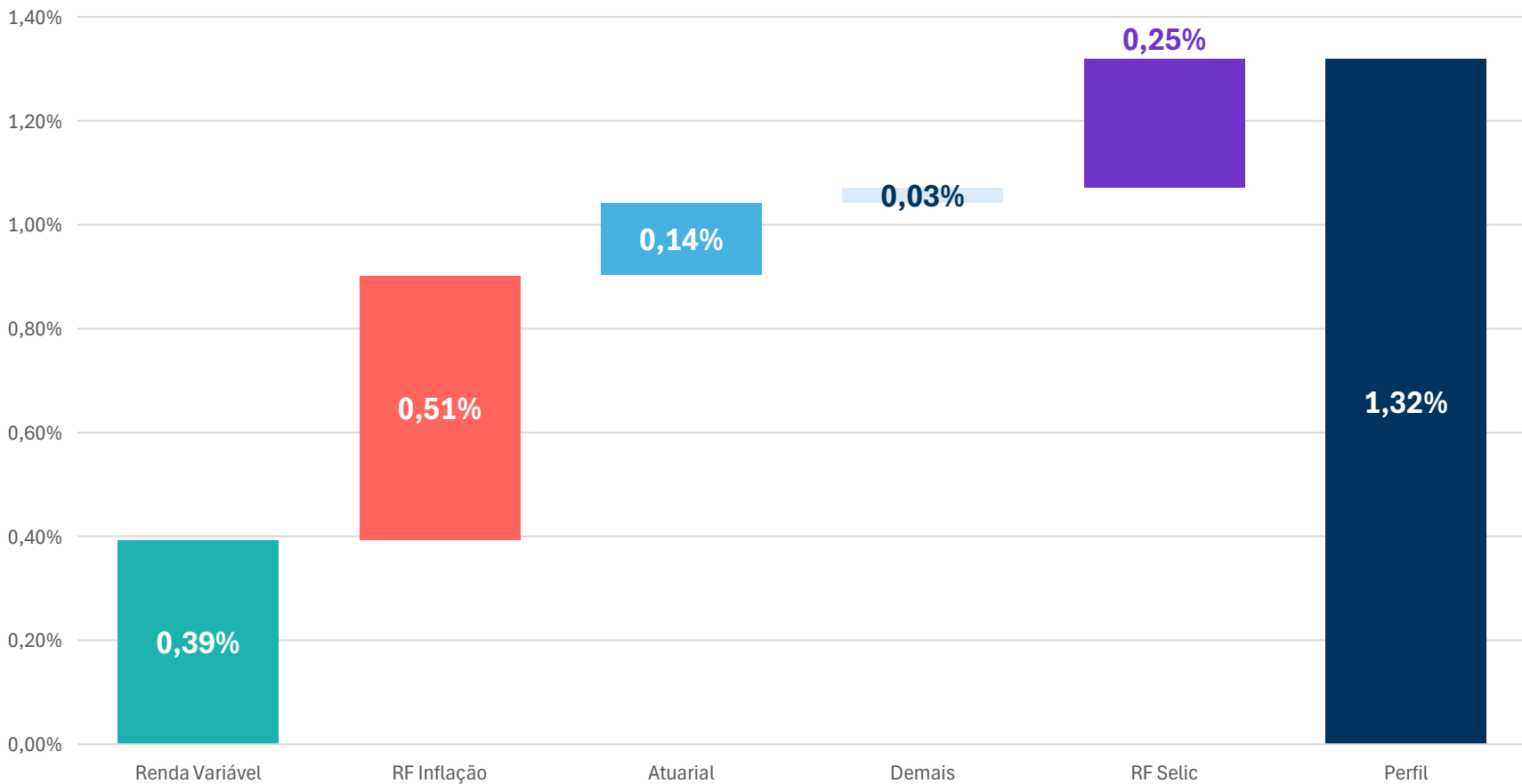
- Demais estratégias:** diversas que buscam adicionar valor no longo prazo
- Renda Variável:** ações de empresas brasileiras
- RF Inflação:** renda fixa indexada à inflação
- RF Selic:** renda fixa indexada à Selic
- Atuarial:** ativos aderentes à taxa de referência do Plano

Patrimônio:
R\$ 725,7 milhões



ATRIBUIÇÃO DE PERFORMANCE

Contribuição de cada bloco de estratégias no resultado do mês, considerando sua rentabilidade e alocação no perfil.



RAIO-X - CARTEIRA do PERFIL

Alocação detalhada, ordenada por relevância, no fechamento do mês.

BLOCO	ESTRATÉGIA	PESO NO PERFIL	DESCRIÇÃO	RENTABILIDADE*	
				MÊS	ANO
RF Inflação	RF Inflação Curta marcada a mercado	42,56%	Títulos Públicos Federais de curto prazo indexados à inflação, marcados a mercado	1,15%	11,77%
Atuarial	RF Inflação Mantida até o Vencimento	11,98%	Títulos Públicos Federais marcados na curva	0,59%	10,38%
RF Selic	Liquidez	9,65%	Operações Compromissadas com liquidez diária	1,05%	12,91%
Atuarial	Empréstimo Simples	9,15%	Carteira de empréstimos aos participantes do Previ Futuro	0,68%	9,47%
RF Selic	Crédito Privado DI High Grade	7,04%	Títulos de dívida de empresas e bancos de alta qualidade de crédito, indexados ao CDI	1,14%	17,71%
RF Selic	RF Pós Fixada	6,31%	Títulos Públicos Federais indexados à Selic	1,05%	13,02%
Renda Variável	RV Ibovespa +	4,81%	Indexação ao Ibovespa com deslocamentos táticos visando alfa	7,02%	33,90%
Demais	Imóveis Tijolo	3,17%	Shoppings e torres comerciais de alto padrão	0,35%	5,51%
RF Inflação	Crédito Privado IPCA High Grade	2,39%	Títulos de dívida de empresas e bancos de alta qualidade de crédito, indexados ao IPCA	1,09%	13,56%
Atuarial	Financiamento Imobiliário	0,90%	Carteira de financiamento aos participantes do Previ Futuro	0,68%	8,96%
Demais	Multimercado Macro	0,66%	Carteira de fundos multimercados de gestores externos selecionados pela Previ	1,50%	12,35%
Renda Variável	Ações FICFI	0,54%	Fundos de ações de gestores externos selecionados pela Previ	6,59%	27,96%
Demais	RV Global	0,40%	ETFs e fundos UCITS de ações globais, selecionados pela Previ para diversificação e exposição a mercados internacionais.	-0,61%	13,90%
Demais	Crédito Privado FIDC	0,26%	Fundos de Direito Creditório de elevado rating de crédito	1,47%	13,96%
Demais	Crédito Privado FICFI	0,16%	Fundos de crédito privado de gestores selecionados pela Previ	1,85%	12,15%
Demais	Private Equity - FIPs	0,03%	Fundos de Participações em empresas de capital fechado	0,32%	-12,52%
Demais	RV Global Ativa**	0,00%	Fundos Renda Variável no Exterior, de gestores internacionais selecionados pela Previ	-1,59%	-2,50%

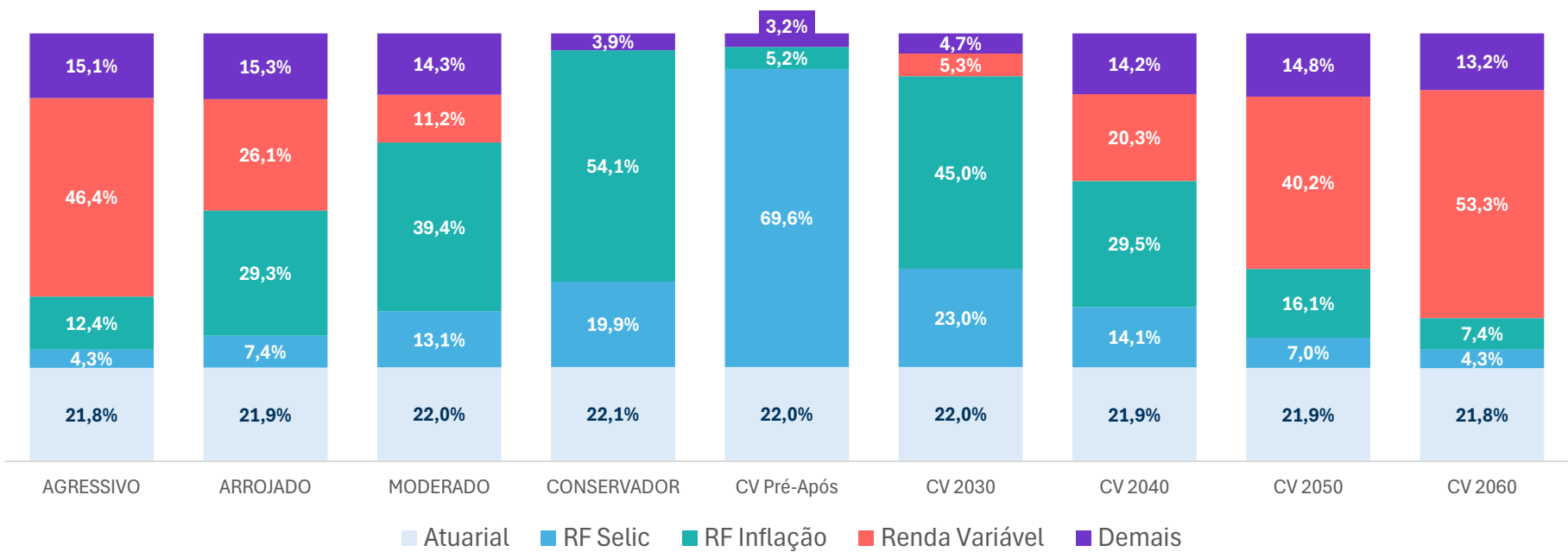
* A rentabilidade exibida corresponde ao desempenho individual de cada fundo. O impacto no resultado do Perfil pode variar conforme os ajustes de alocação realizados ao longo do mês.

** Em novembro, os recursos da estratégia Renda Variável Global Ativa foram incorporados à estratégia Renda Variável Global Passiva, que passa a ser apresentada de forma unificada sob a denominação Renda Variável Global.

Mais informações sobre a composição das estratégias por ativo podem ser consultadas em [Desempenho | Portal Previ](#)

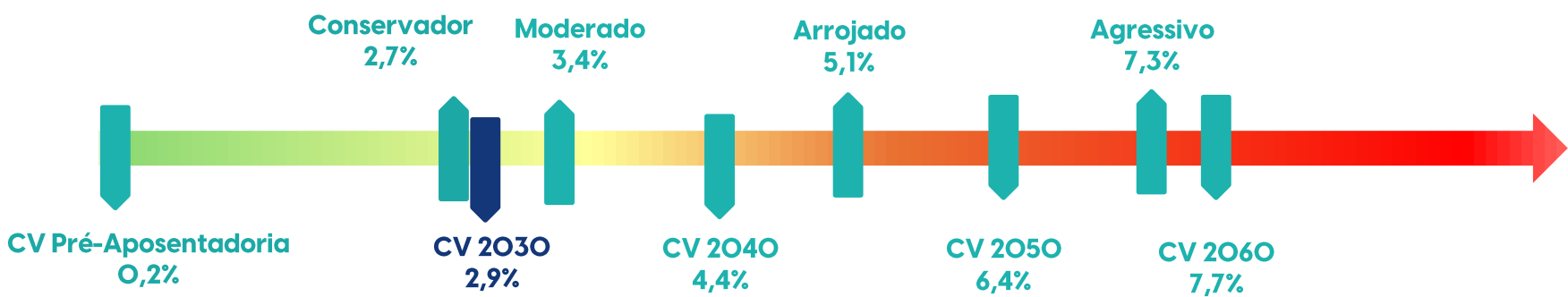
ALOCAÇÃO DO PATRIMÔNIO

Composição do perfis por bloco de estratégias no fechamento do mês

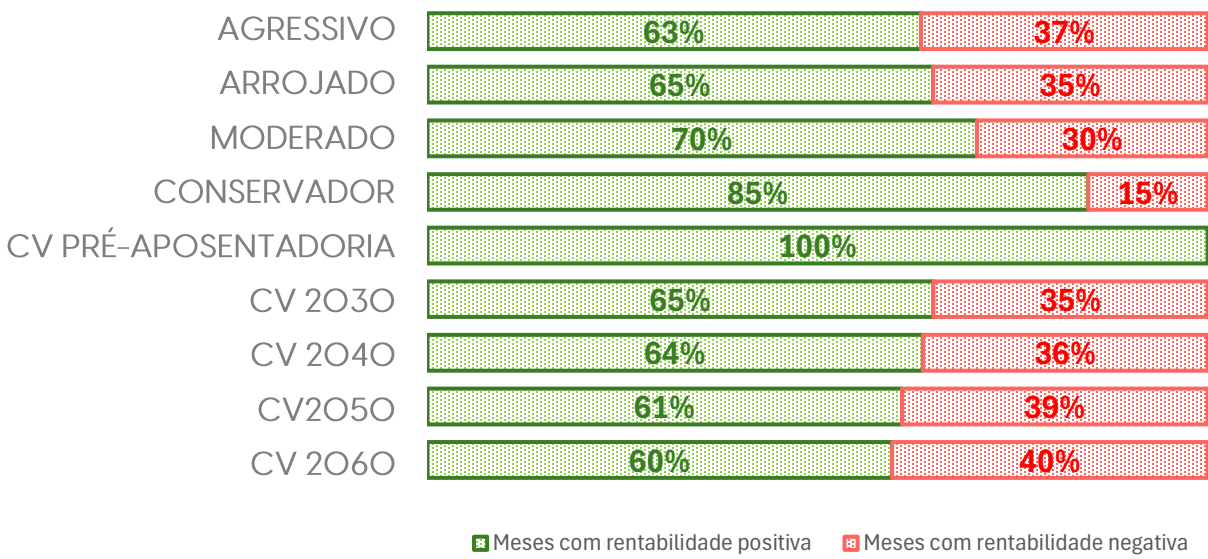


RISCO

Volatilidade nos últimos 12 meses



Frequência de retornos positivos e negativos desde o início de cada perfil



JANELAS DE RENTABILIDADE

Rentabilidade dos perfis em janelas de curto prazo.

PERFIL	MÊS	2025	1 ANO	2 ANOS	3 ANOS
CONSERVADOR	1,24%	11,90%	10,27%	15,87%	30,31%
MODERADO	2,06%	14,86%	12,91%	18,16%	32,58%
ARROJADO	2,79%	17,81%	15,43%	20,01%	34,96%
AGRESSIVO	3,83%	21,14%	18,30%	22,16%	37,40%
CV 2030	1,32%	12,99%	11,17%	16,37%	30,45%
CV 2040	2,52%	16,64%	14,39%	19,11%	33,72%
CV 2050	3,55%	20,03%	17,34%	21,38%	36,47%
CV 2060	4,11%	22,33%	19,43%	23,08%	38,64%
CV Pré-Aposentadoria	0,94%	6,72%	N.A.	N.A.	N.A.

*Perfil com rentabilidade a partir da data da ativação (21/05/2025).