



Perfil

# Ciclo de Vida Pré-Aposentadoria

## COMENTÁRIO DO GESTOR

Breve resumo do contexto econômico, movimentos realizados e resultado do perfil.

### Cenário Macroeconômico:

O mês de novembro foi marcado por dados positivos para a economia e os mercados. O IPCA divulgado no período registrou a menor variação para outubro desde 1998, com alta de apenas 0,09%, reforçando a trajetória desinflacionária e aproximando-se da banda superior da meta. No acumulado de 12 meses, a inflação está em 4,68%, enquanto no ano soma 3,73%, sinalizando aos investidores que o ciclo de flexibilização monetária pode estar mais próximo, ainda que permaneça em patamar restritivo. Esse cenário tem incentivado uma migração gradual para ativos de maior risco.

No mercado de renda variável, o Ibovespa teve forte desempenho, avançando 6,4% e atingindo novo recorde histórico, impulsionado pelo fluxo estrangeiro e pela expectativa de juros mais baixos nos Estados Unidos. Esse ambiente externo mais benigno contribuiu para ampliar a atratividade dos ativos de países emergentes, como o Brasil. Na renda fixa, o prêmio dos títulos atrelados a inflação se reduziu, provocando a valorização deles. Estes dois movimentos foram definidores para os perfis apresentarem um ótimo desempenho no mês de novembro.

Refletindo a busca por segurança diante das incertezas fiscais e geopolíticas, o ouro voltou a ter destaque com alta superior a 6% em dólar no mês. Combinando a desaceleração da inflação doméstica, valorização da bolsa e movimento favorável no câmbio, o cenário reforça oportunidades para estratégias diversificadas, equilibrando renda fixa atrelada à Selic, ativos indexados à inflação e exposição à renda variável local e no exterior, aproveitando o potencial de valorização à medida que os prêmios de risco se ajustam.

Para saber mais acesse: [Cenários Econômicos - Novembro/25](#)

### Análise do Perfil:

O Perfil Ciclo de Vida Pré-Aposentadoria apresentou rentabilidade de **+0,94%** em novembro, acumulando **+6,72%** desde sua criação em junho de 2025. Com alocação majoritária em ativos atrelados à taxa Selic, o portfólio tem se destacado pela estabilidade e preservação de capital, características essenciais para participantes que estão próximos da aposentadoria. Desde sua criação este perfil registra forte captação de recursos, com patrimônio que já supera os R\$ 800 milhões ao final de novembro, evidenciando sua relevância como opção segura para quem busca minimizar os riscos de mercado na reta final da jornada previdenciária. Lembramos sempre que este perfil é especialmente adequado para participantes que desejam proteção contra oscilações de mercado que podem não ser revertidas até o momento da concessão do benefício. Embora também possa atrair investidores mais conservadores, é importante lembrar que, para horizontes mais longos, estratégias mais diversificadas tendem a gerar resultados superiores, o que pode fazer diferença significativa na acumulação da reserva previdenciária ao longo do tempo.

## RENTABILIDADE

Janelas de curto e longo prazo

MÊS

**+0,94%**

PERFIL

**+1,05%**

CDI

**+2,04%**

IMA-B

**+6,37%**

IBOVESPA



GRÁFICOS DISPONÍVEIS CONFORME  
ACÚMULO DE DADOS REPRESENTATIVOS.

# JORNADA DE ACUMULAÇÃO PREVIDENCIÁRIA

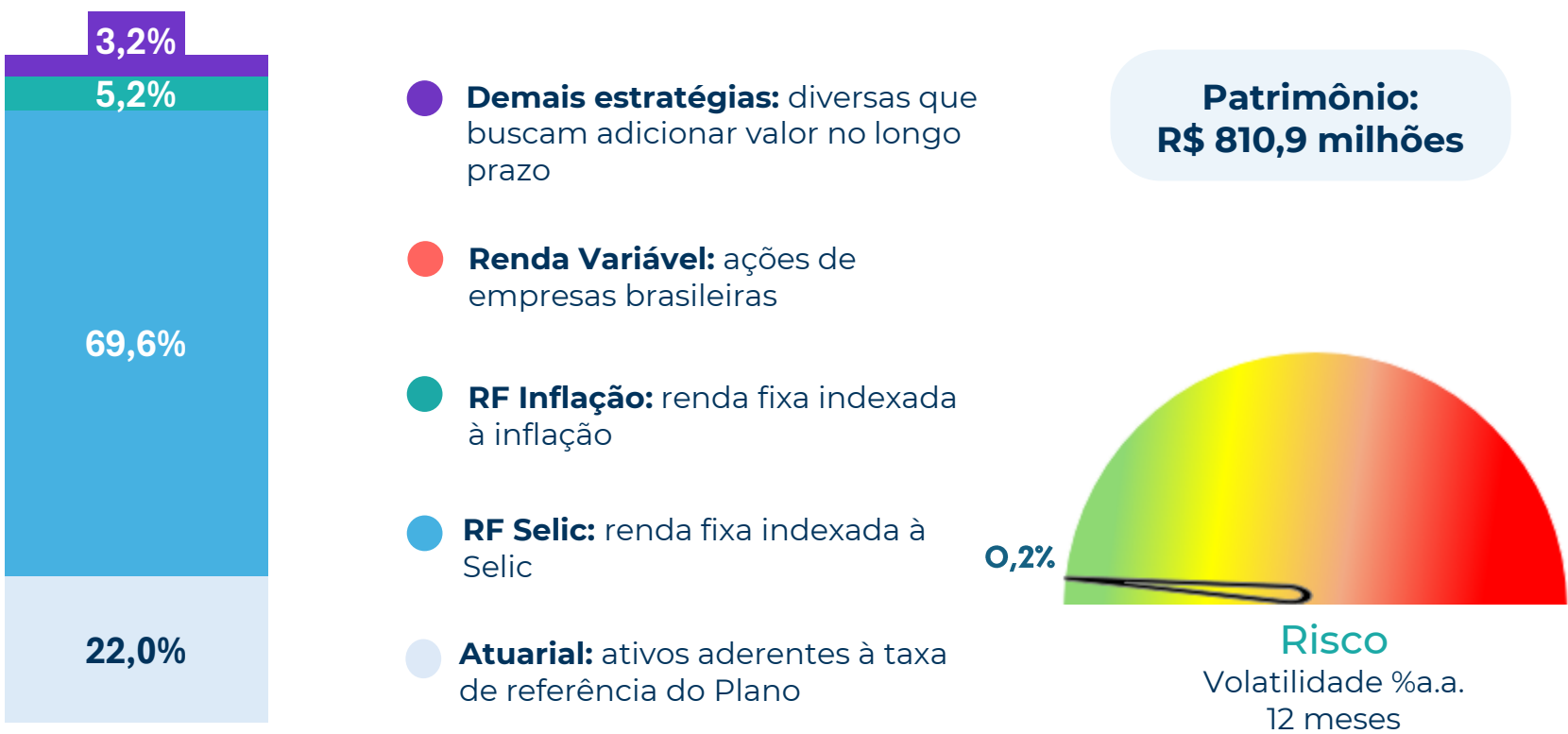
Rentabilidade e Volatilidade de longo prazo desde o início do Perfil



GRÁFICOS DISPONÍVEIS CONFORME  
ACÚMULO DE DADOS REPRESENTATIVOS.

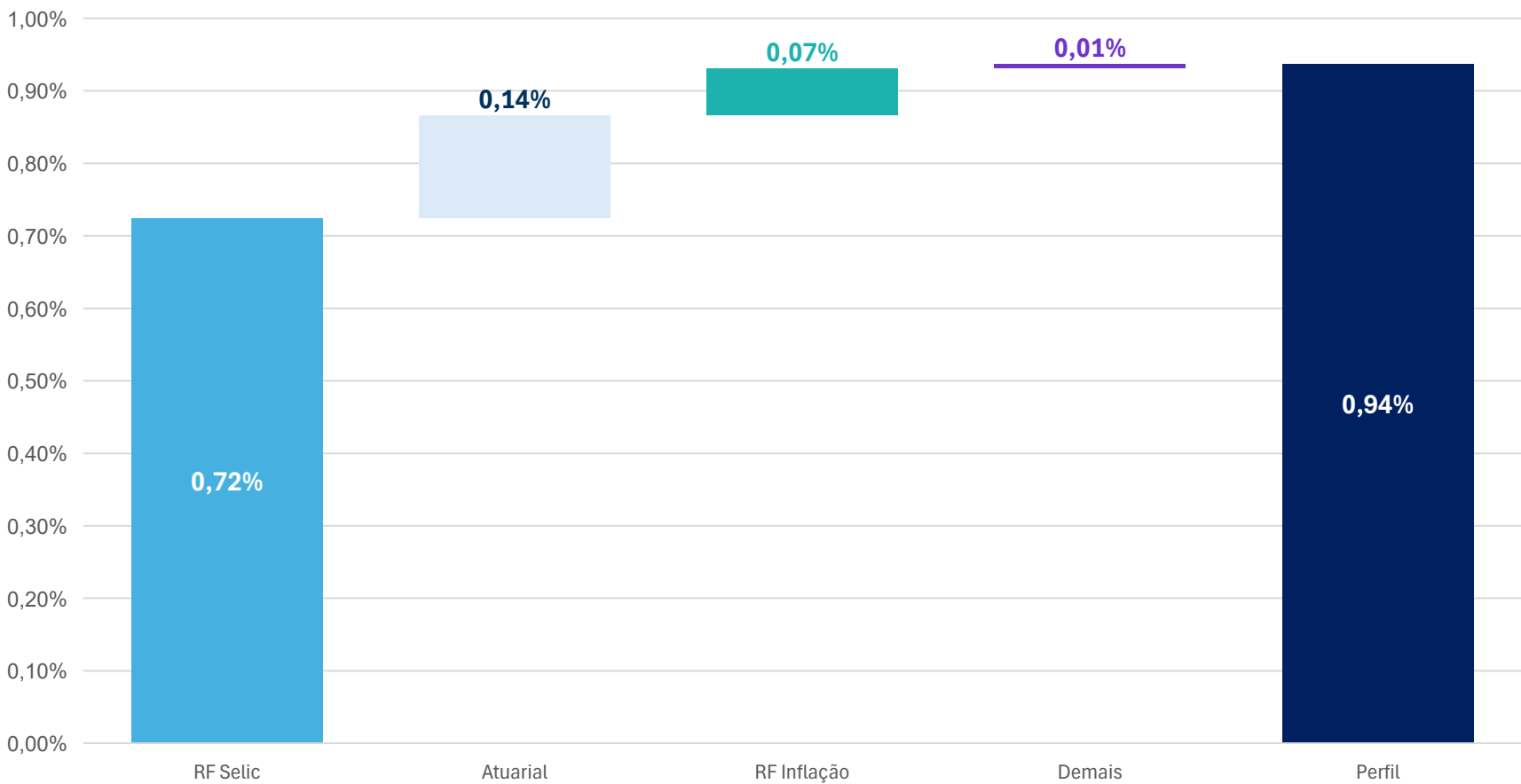
## ALOCAÇÃO MACRO

Composição do perfil por bloco de estratégias no fechamento do mês.



## ATRIBUIÇÃO DE PERFORMANCE

Contribuição de cada bloco de estratégias no resultado do mês, considerando sua rentabilidade e alocação no perfil.



# RAIO-X - CARTEIRA do PERFIL

Alocação detalhada, ordenada por relevância, no fechamento do mês.

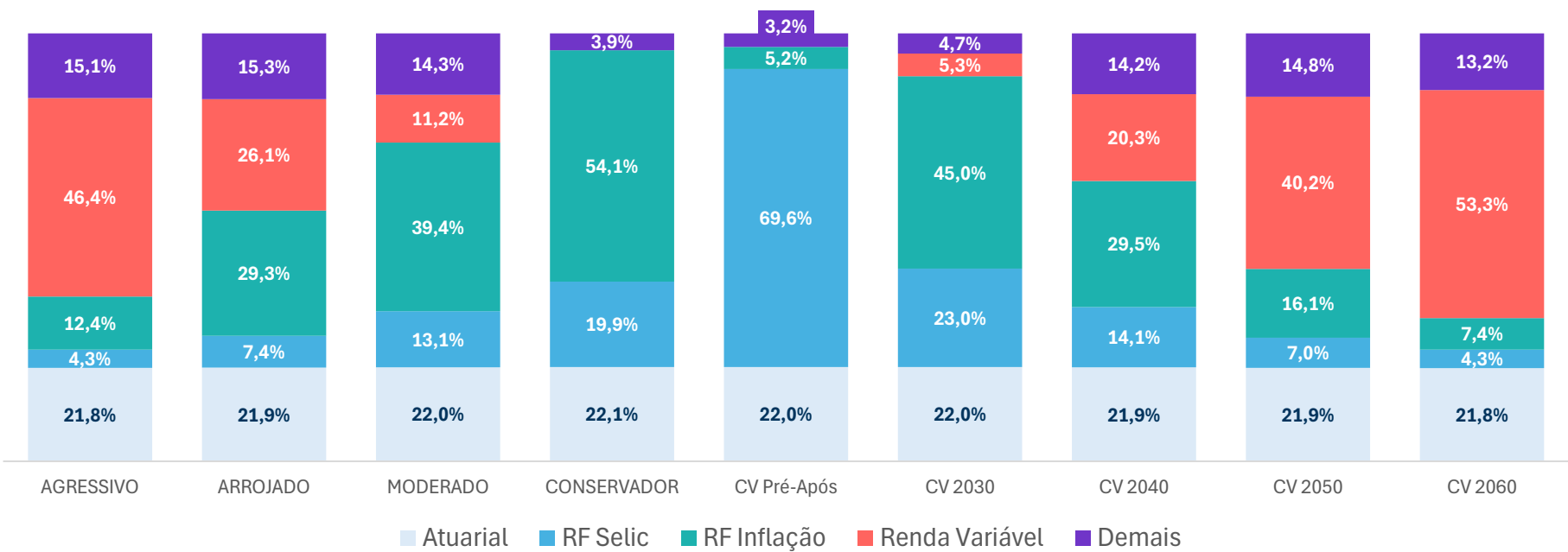
BLOCO	ESTRATÉGIA	PESO NO PERFIL	DESCRIÇÃO	RENTABILIDADE*	
				MÊS	ANO
RF Selic	Liquidez	53,79%	Operações Compromissadas com liquidez diária	1,05%	12,91%
RF Selic	RF Pós Fixada	13,42%	Títulos Públicos Federais indexados à Selic	1,05%	13,02%
Atuarial	RF Inflação Mantida até o Vencimento	11,98%	Títulos Públicos Federais marcados na curva	0,59%	10,38%
Atuarial	Empréstimo Simples	9,15%	Carteira de empréstimos aos participantes do Previ Futuro	0,68%	9,47%
RF Inflação	RF Inflação Curta marcada a mercado	5,17%	Títulos Públicos Federais de curto prazo indexados à inflação, marcados a mercado	1,15%	11,77%
Demais	Imóveis Tijolo	3,16%	Shoppings e torres comerciais de alto padrão	0,35%	5,51%
RF Selic	Crédito Privado DI High Grade	2,43%	Títulos de dívida de empresas e bancos de alta qualidade de crédito, indexados ao CDI	1,14%	17,71%
Atuarial	Financiamento Imobiliário	0,91%	Carteira de financiamento aos participantes do Previ Futuro	0,68%	8,96%

\* A rentabilidade exibida corresponde ao desempenho individual de cada fundo. O impacto no resultado do Perfil pode variar conforme os ajustes de alocação realizados ao longo do mês.

Mais informações sobre a composição das estratégias por ativo podem ser consultadas em [Desempenho | Portal Previ](#)

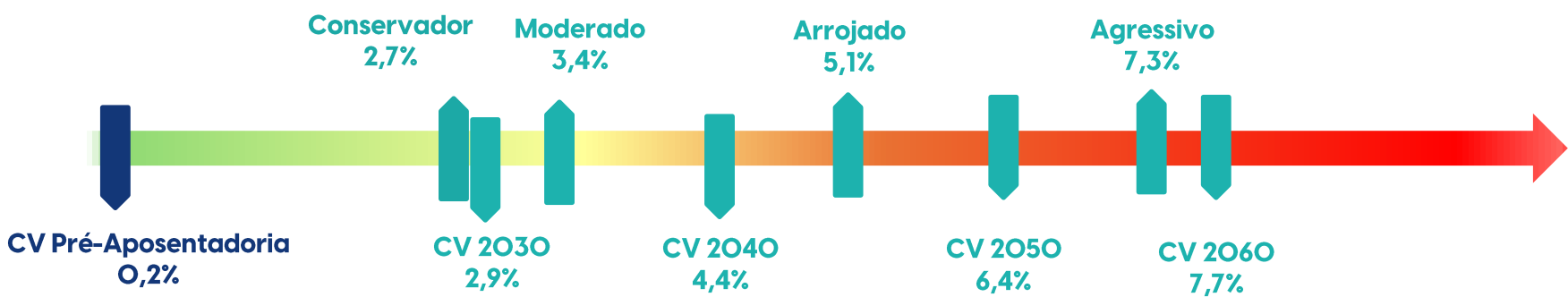
## ALOCAÇÃO DO PATRIMÔNIO

Composição do perfis por bloco de estratégias no fechamento do mês

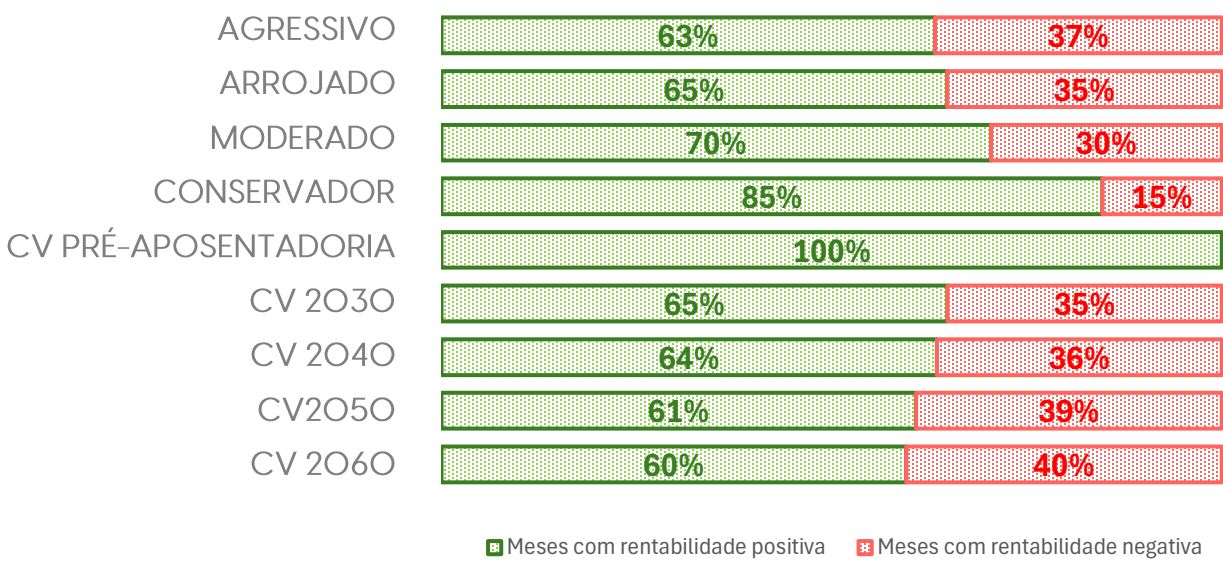


## RISCO

Volatilidade nos últimos 12 meses



Frequência de retornos positivos e negativos desde o início de cada perfil



## JANELAS DE RENTABILIDADE

Rentabilidade dos perfis em janelas de curto prazo.

PERFIL	MÊS	2025	1 ANO	2 ANOS	3 ANOS
CONSERVADOR	1,24%	11,90%	10,27%	15,87%	30,31%
MODERADO	2,06%	14,86%	12,91%	18,16%	32,58%
ARROJADO	2,79%	17,81%	15,43%	20,01%	34,96%
AGRESSIVO	3,83%	21,14%	18,30%	22,16%	37,40%
CV 2030	1,32%	12,99%	11,17%	16,37%	30,45%
CV 2040	2,52%	16,64%	14,39%	19,11%	33,72%
CV 2050	3,55%	20,03%	17,34%	21,38%	36,47%
CV 2060	4,11%	22,33%	19,43%	23,08%	38,64%
CV Pré-Aposentadoria	0,94%	6,72%	N.A.	N.A.	N.A.

\*Perfil com rentabilidade a partir da data da ativação (21/05/2025).