



Perfil

# Ciclo de Vida 2030

## COMENTÁRIO DO GESTOR

Breve resumo do contexto econômico, movimentos realizados e resultado do perfil.

### Cenário Macroeconômico:

O mês de março foi marcado pelos desdobramentos do conflito armado no Oriente Médio, que dominaram o noticiário internacional e elevaram a percepção de risco nos mercados financeiros. A forte alta do petróleo reacendeu preocupações com a inflação, com desdobramentos nas expectativas de juros e no ritmo de atividade. Esse cenário externo mais desafiador foi reforçado por um tom mais prudente do banco central norte americano, diante de dados resilientes de inflação e mercado de trabalho nos Estados Unidos, que reforçaram a expectativa de juros elevados por um período mais prolongado.

No Brasil, o destaque foi o corte de 0,25 ponto percentual na Selic, marcando o início do processo de redução dos juros. A decisão, amplamente esperada pelo mercado, veio acompanhada de uma comunicação cautelosa, reforçando o compromisso do Banco Central com a convergência da inflação à meta e indicando que os próximos passos dependerão da evolução dos indicadores econômicos.

No mercado acionário, após grandes oscilações ao longo do mês, o Ibovespa encerrou março com leve variação negativa. Esse desempenho refletiu tanto a realização de lucros após períodos anteriores de alta quanto o aumento das incertezas no cenário internacional. Ainda assim, o mercado brasileiro continuou se beneficiando do movimento de diversificação dos investidores globais em direção aos países emergentes. A combinação de fundamentos econômicos favoráveis, fluxo estrangeiro positivo e a perspectiva de continuidade gradual do ciclo de cortes de juros, contribuiu para a manutenção de um ambiente construtivo para os investimentos no mercado doméstico.

Para saber mais acesse: [Cenários Econômicos](#)

### Análise do Perfil:

O perfil Ciclo de Vida 2030 apresentou rentabilidade de **+0,85%** em março, acumulando **+13,9%** nos últimos 12 meses. O resultado positivo do mês refletiu principalmente a composição da carteira de renda fixa, com destaque para os investimentos atrelados à taxa Selic e à inflação. Mesmo em um cenário internacional de maior tensão, que trouxe maior oscilação também para a renda fixa, a estrutura do portfólio garantiu um desempenho consistente no período.

Ao longo do mês, realizamos ajustes na carteira com o objetivo de aproveitar oportunidades dentro da renda fixa. Recalibramos a alocação para aumentar a exposição a estratégias ligadas à Selic e a títulos indexados à inflação com prazos mais longos, que entendemos oferecer bom potencial de retorno, compatível com o horizonte de investimento dos participantes do CV 2030.

Em março, demos início à estratégia de vértices, com uma alocação inicial em torno de 10% do patrimônio do perfil CV 2030 em títulos indexados à inflação com vencimento próximo à data-alvo do perfil. Essa estratégia tem como objetivo aumentar a previsibilidade do retorno ao longo do tempo, alinhando os investimentos ao horizonte de acumulação do participante e aproveitando de forma mais eficiente o atual nível atrativo das taxas desses títulos.

Como a ativação do fundo RF Vértice 2030 ocorreu próximo ao final do mês, seu impacto no resultado de março ainda foi limitado. Em abril, daremos continuidade a esse processo, ampliando gradualmente a alocação na estratégia de vértice e ajustando, de forma cuidadosa, as demais classes de ativos do perfil.

Nosso objetivo é tornar os Perfis Ciclo de Vida cada vez mais atrativos para os participantes que preferem delegar à Previ o ajuste automático da exposição ao risco ao longo de sua jornada de acumulação, com foco em previsibilidade, disciplina e aderência ao longo prazo.

## RENTABILIDADE

Janelas de curto e longo prazo

MÊS

**+0,85%**

PERFIL

**+1,21%**

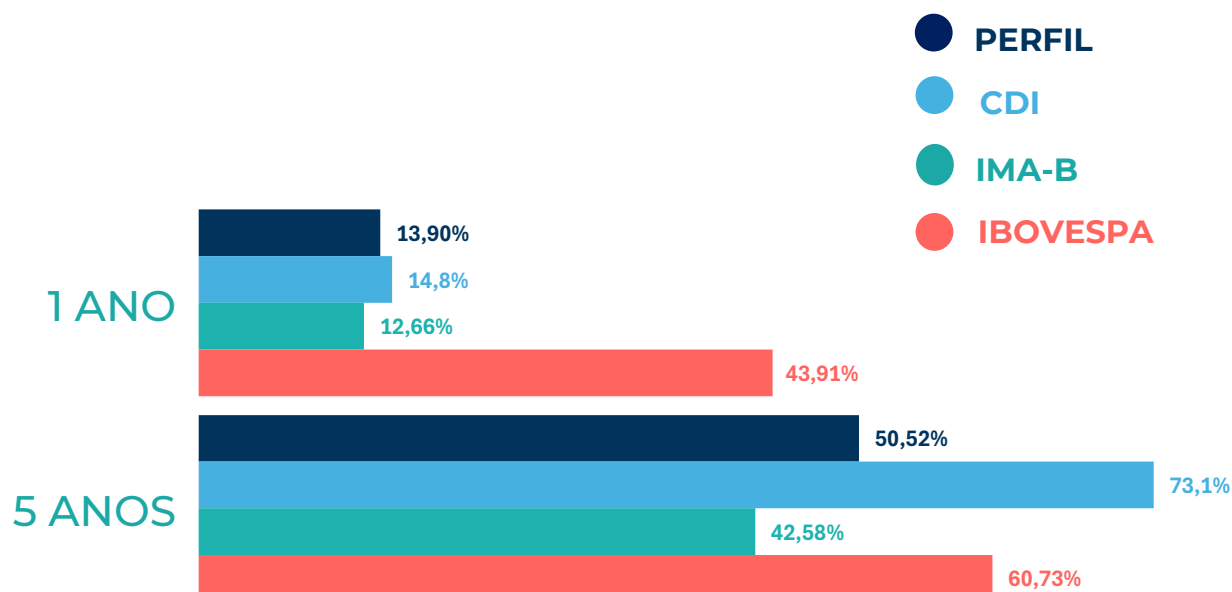
CDI

**+0,17%**

IMA-B

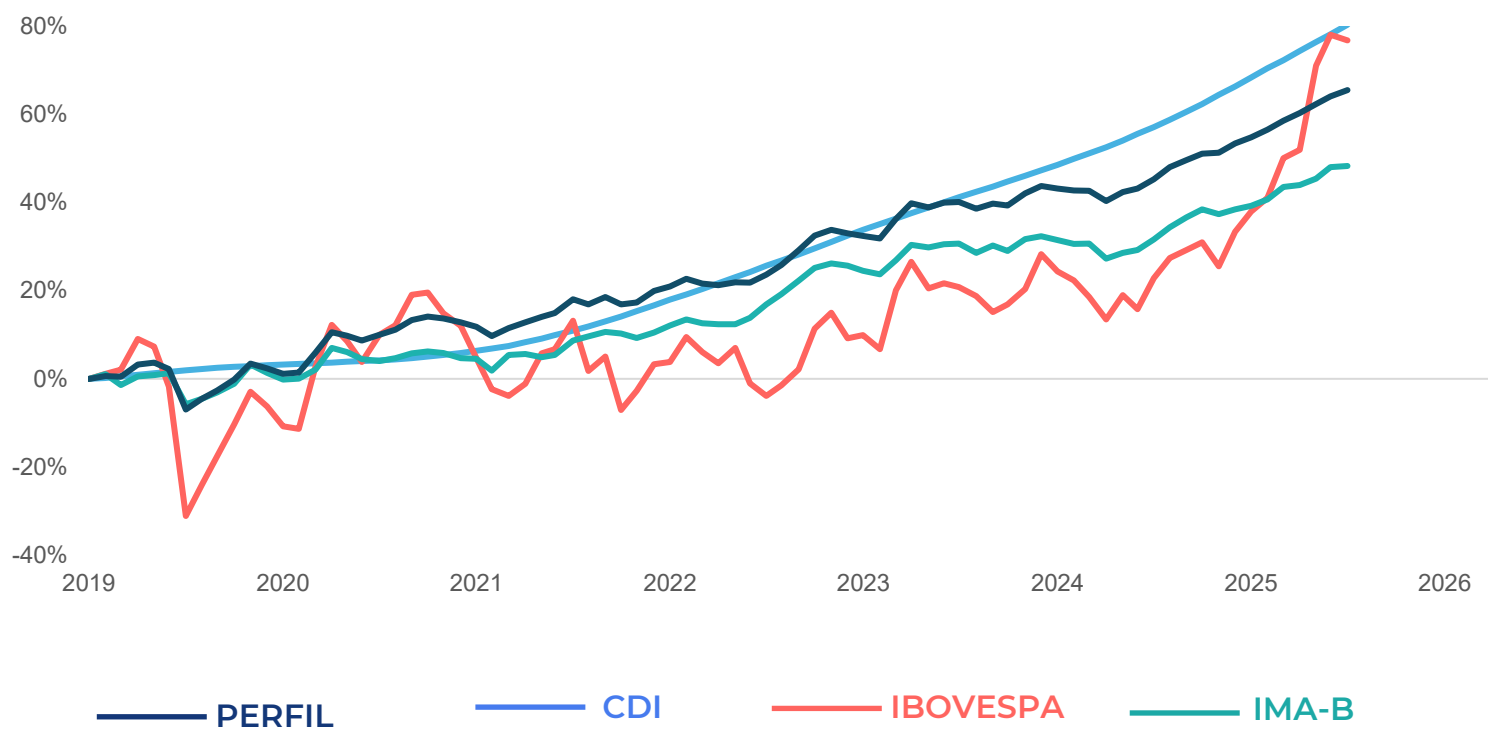
**-0,70%**

IBOVESPA



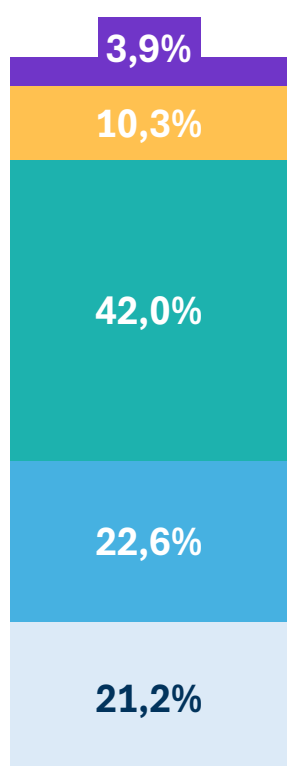
## JORNADA DE ACUMULAÇÃO PREVIDENCIÁRIA

Rentabilidade e Volatilidade de longo prazo desde o início do Perfil



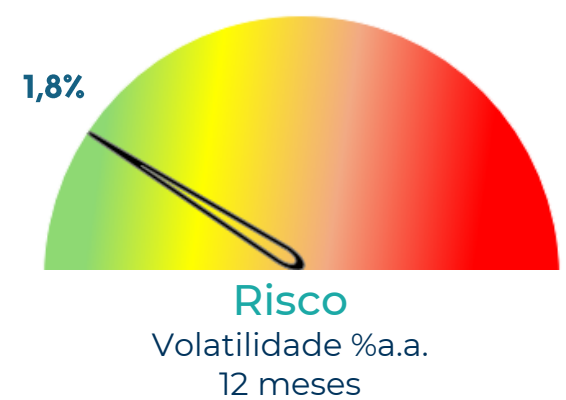
## ALOCAÇÃO MACRO

Composição do perfil por bloco de estratégias no fechamento do mês.



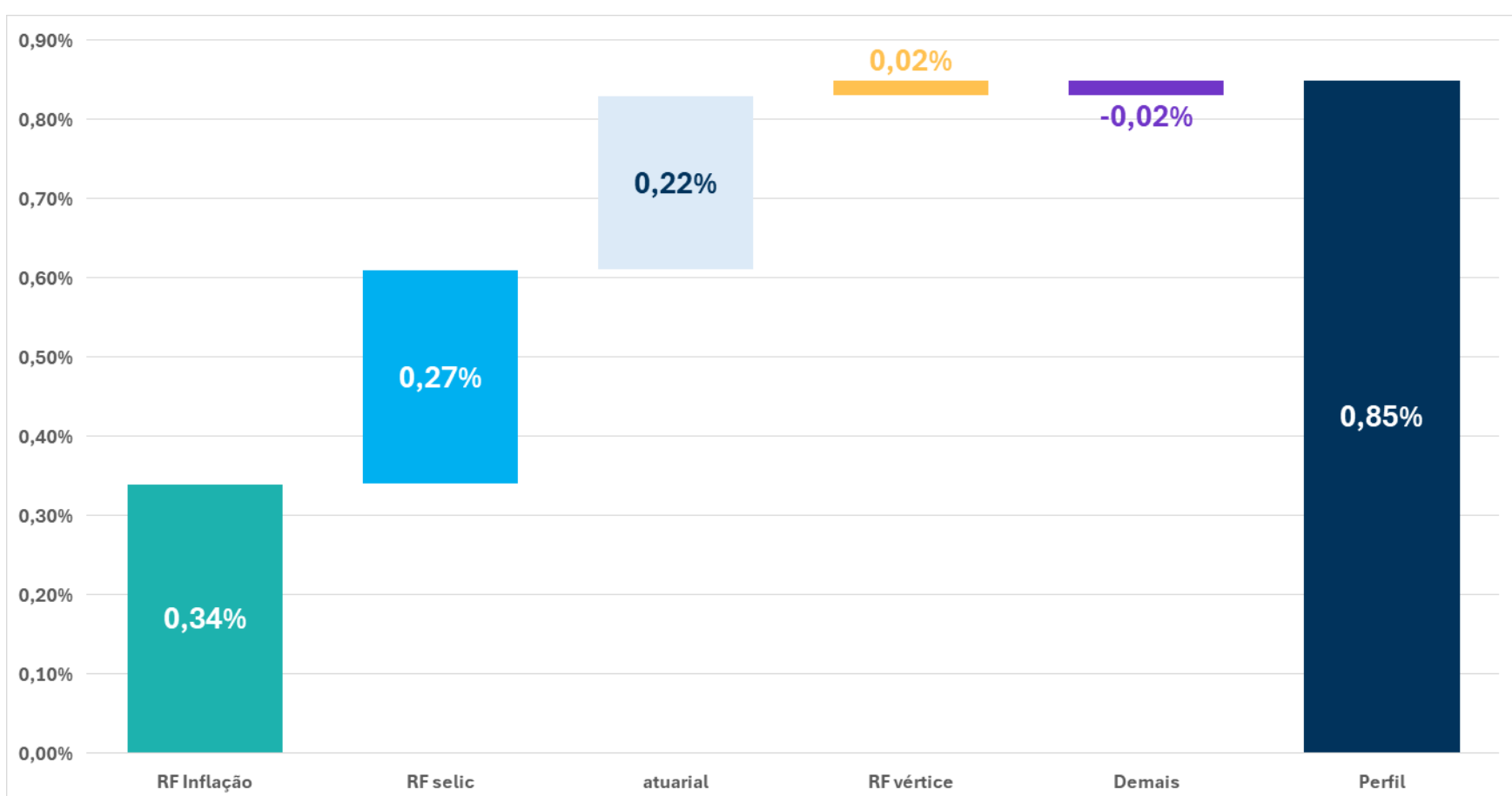
- Demais estratégias:** diversas que buscam adicionar valor no longo prazo
- Renda Variável:** ações de empresas brasileiras
- RF Vértice:** renda fixa indexada a inflação com vencimento próximo à data-alvo
- RF Inflação:** renda fixa indexada à inflação
- RF Selic:** renda fixa indexada à Selic
- Atuarial:** ativos aderentes à taxa de referência do Plano

**Patrimônio:**  
R\$ 798,7 milhões



## ATRIBUIÇÃO DE PERFORMANCE

Contribuição de cada bloco de estratégias no resultado do mês, considerando sua rentabilidade e alocação no perfil.



## RAIO-X - CARTEIRA do PERFIL

Alocação detalhada, ordenada por relevância, no fechamento do mês.

\* A rentabilidade exibida corresponde ao desempenho individual de cada fundo. O impacto no resultado do Perfil pode variar conforme os ajustes de alocação realizados ao longo do mês.

\*\* A estratégia RF Vértice 2030 foi iniciada em 26/03/2026.

BLOCO	ESTRATÉGIA	PESO NO PERFIL	DESCRIÇÃO	RENTABILIDADE*		
				MÊS	ANO	12 MESES
RF Inflação	RF Inflação Curta marcada a mercado	30,88%	Títulos Públicos Federais de curto prazo indexados à inflação, marcados a mercado	1,13%	3,64%	12,64%
RF Selic	Liquidez	18,64%	Operações Compromissadas com liquidez diária	1,22%	3,42%	14,78%
Atuarial	RF Inflação Mantida até o Vencimento	11,30%	Títulos Públicos Federais marcados na curva	1,46%	3,15%	10,91%
RF Vértice	RF Vértice 2030**	10,34%	Títulos Públicos Federais marcados a mercado com vencimento próximo à 2030	0,21%	0,21%	0,21%
RF Inflação	RF Inflação Longa marcada a mercado	9,85%	Títulos Públicos Federais de longo prazo indexados à inflação, marcados a mercado	-0,95%	2,31%	12,65%
Atuarial	Empréstimo Simples	8,95%	Carteira de empréstimos aos participantes do Previ Futuro	0,63%	1,71%	9,39%
RF Selic	Crédito Privado DI High Grade	3,93%	Títulos de dívida de empresas e bancos de alta qualidade de crédito, indexados ao CDI	1,30%	3,82%	18,95%
Demais	Imóveis Tijolo	2,97%	Shoppings e torres comerciais de alto padrão	0,60%	1,70%	10,02%
RF Inflação	Crédito Privado IPCA High Grade	1,27%	Títulos de dívida de empresas e bancos de alta qualidade de crédito, indexados ao IPCA	1,08%	3,67%	14,65%
Atuarial	Financiamento Imobiliário	0,91%	Carteira de financiamento aos participantes do Previ Futuro	0,59%	1,74%	9,06%
Demais	Multimercado Macro	0,61%	Carteira de fundos multimercados de gestores externos selecionados pela Previ	-3,11%	0,73%	12,53%
Demais	Crédito Privado FIDC	0,24%	Fundos de Direito Creditório de elevado rating de crédito	0,24%	3,13%	14,89%
Demais	Crédito Privado FICFI	0,08%	Fundos de crédito privado de gestores selecionados pela Previ	0,64%	3,49%	12,80%
Demais	Private Equity - FIPs	0,03%	Fundos de Participações em empresas de capital fechado	0,44%	0,98%	-18,98%

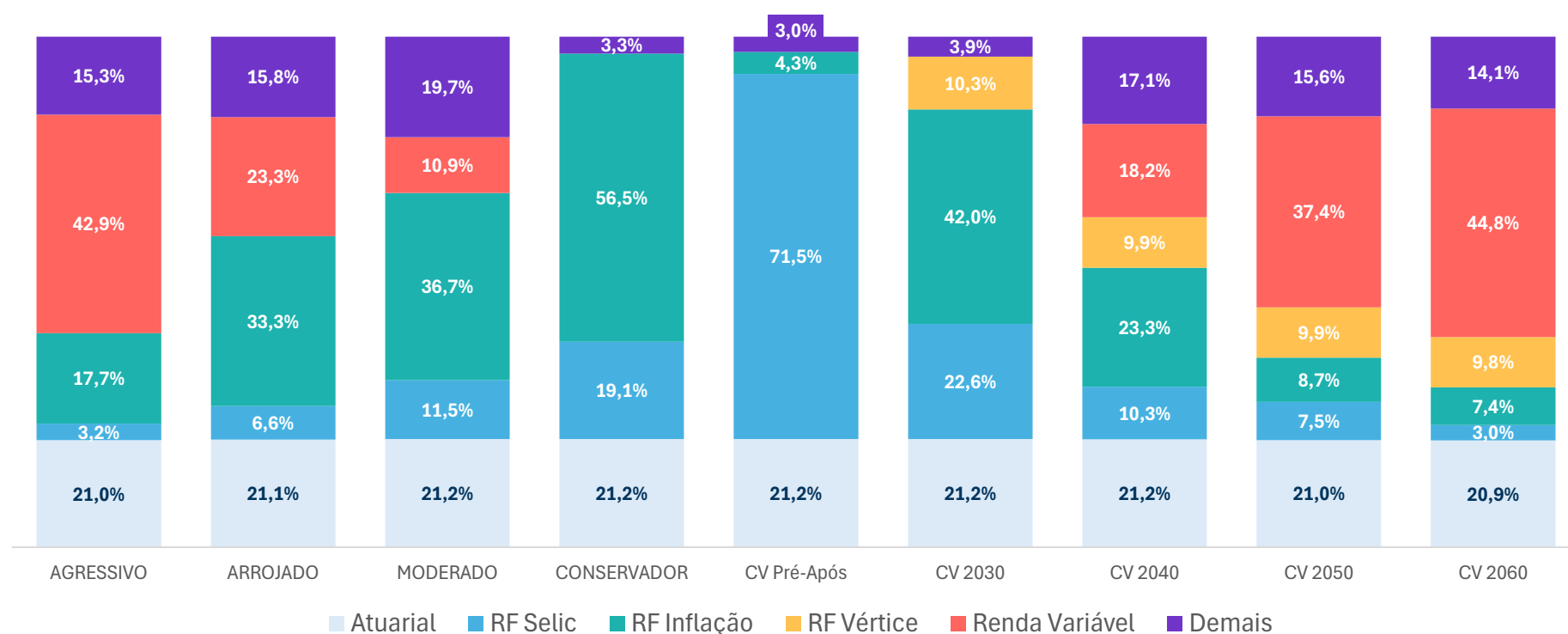
**Acesse Aqui**

[Tutorial Carta do Gestor](#)

Mais informações sobre a composição das estratégias por ativo podem ser consultadas em [Desempenho | Portal Previ](#)

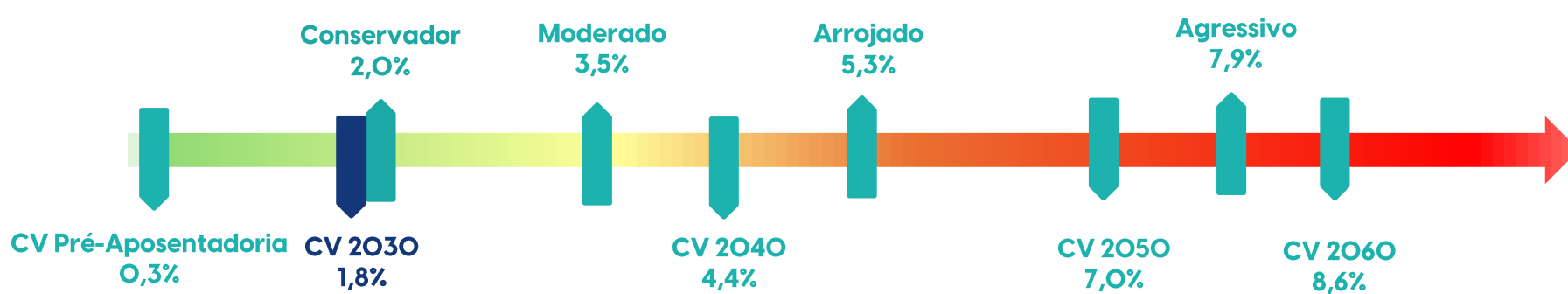
## ALOCAÇÃO DO PATRIMÔNIO

Composição do perfis por bloco de estratégias no fechamento do mês

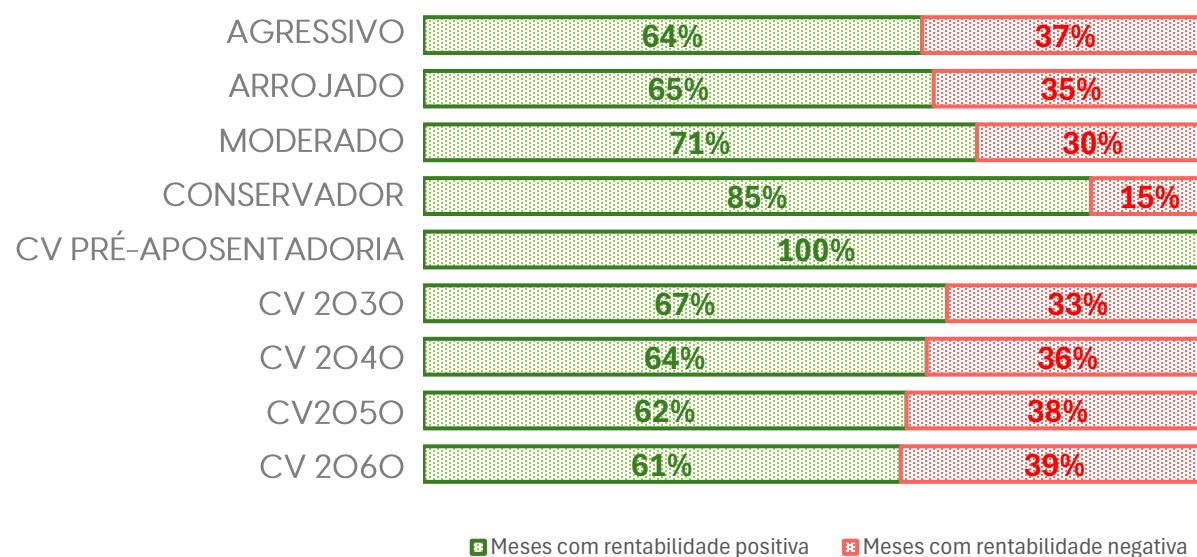


## RISCO

Volatilidade nos últimos 12 meses



Frequência de retornos positivos e negativos desde o início de cada perfil



## JANELAS DE RENTABILIDADE

Rentabilidade dos perfis em janelas de curto prazo.

PERFIL	MÊS	ANO	12 MESES	24 MESES	36 MESES
CONSERVADOR	0,77%	3,05%	12,60%	16,77%	31,00%
MODERADO	-0,35%	3,26%	15,24%	19,55%	35,53%
ARROJADO	-0,49%	5,27%	19,76%	24,32%	43,79%
AGRESSIVO	-0,74%	7,67%	25,70%	30,11%	53,39%
CV 2030	0,85%	3,24%	13,90%	18,13%	33,90%
CV 2040	-0,50%	4,34%	17,86%	22,23%	40,73%
CV 2050	-0,67%	6,91%	23,90%	28,27%	50,46%
CV 2060	-0,76%	8,27%	27,80%	32,23%	56,34%
CV Pré-Aposentadoria	1,17%	3,17%	N.A.	N.A.	N.A.

\*Perfil com rentabilidade a partir da data da ativação (21/05/2025).