



Perfil

Ciclo de Vida 2060

COMENTÁRIO DO GESTOR

Breve resumo do contexto econômico, movimentos realizados e resultado do perfil.

Cenário Macroeconômico:

O mês de abril foi marcado por uma acomodação gradual das tensões geopolíticas, ainda em um contexto fortemente influenciado pelos desdobramentos do conflito no Oriente Médio. A estabilização parcial dos preços das commodities, em especial do petróleo, contribuiu para reduzir, no curto prazo, os riscos de uma aceleração mais intensa da inflação global, favorecendo um ajuste mais moderado das expectativas de juros e reforçando a percepção de que o processo de normalização monetária tende a ocorrer de forma gradual. Nos Estados Unidos, os indicadores de atividade e inflação continuaram a apontar para a resiliência da economia, o que sustentou a postura prudente do Federal Reserve.

No Brasil, o destaque foi a continuidade do ciclo de flexibilização monetária, com novo corte de 0,25 ponto percentual na taxa Selic, para 14,50% ao ano. A decisão veio acompanhada de uma comunicação cautelosa por parte do Banco Central, que reforçou o compromisso com a estabilidade de preços e indicou que os próximos passos seguirão condicionados à evolução do cenário inflacionário. As expectativas do mercado refletidas no Boletim Focus refletiram ao longo do mês esse ambiente mais desafiador, com aumento nas projeções de inflação e manutenção das expectativas de juros em patamares ainda elevados.

No mercado acionário, o Ibovespa apresentou elevada volatilidade ao longo do mês, chegando a alcançar 198 mil pontos e fechando abril com variação levemente negativa, na casa de 187 mil pontos, refletindo principalmente o noticiário do conflito no Oriente Médio. Apesar de oscilações pontuais no curto prazo, a combinação de fundamentos relativamente sólidos, expectativa de melhora cíclica e um ambiente monetário gradualmente mais benigno segue sustentando uma visão construtiva para os ativos brasileiros no médio e longo prazo.

Para saber mais acesse: [Cenários Econômicos](#)

Análise do Perfil:

O Perfil Ciclo de Vida 2060 apresentou rentabilidade de **+1,08%** em abril, acumulando **+25,9%** nos últimos 12 meses, resultando em cerca de 22% de retorno acima da inflação no período. O resultado reflete a ampla diversificação do portfólio, com destaque para a renda variável no exterior, que, mesmo com a desvalorização do dólar frente ao real contribuiu de forma relevante, dada a recuperação dos mercados acionários, especialmente nos Estados Unidos.

A estratégia de investimentos internacionais reforçou a diversificação das fontes de retorno do perfil e se mostrou especialmente relevante em abril, evidenciando seu papel estrutural na construção de uma trajetória de longo prazo mais robusta. Essa combinação entre ativos globais de crescimento e a disciplina da alocação estratégica contribui para suavizar riscos específicos de mercado e fortalecer a consistência dos resultados ao longo do tempo.

Aproveitando seu horizonte de investimento mais longo, o perfil mantém exposição relevante a ativos com elevado potencial de retorno, incluindo a ampliação da alocação em títulos públicos indexados à inflação com vencimento alinhado à data-alvo do Perfil.

A NTN-B 2060, foco da estratégia RF Vértice 2060, apresentava no fim de abril taxa de retorno real em torno de 7,13% a.a., significativamente superior ao índice de referência do Plano de 4,62% a.a.. Esse diferencial propicia condições favoráveis de retorno e confere maior disciplina, previsibilidade e alinhamento entre crescimento patrimonial e o horizonte de aposentadoria para os participantes que permanecerem alocados no Perfil até sua data-alvo.

Nosso objetivo é tornar os Perfis Ciclo de Vida cada vez mais atrativos para os participantes que preferem delegar à Previ o ajuste da exposição ao risco ao longo de sua jornada de acumulação.

RENTABILIDADE

Janelas de curto e longo prazo

MÊS

1,08%

PERFIL

+1,09%

CDI

+1,81%

IMA-B

-0,08%

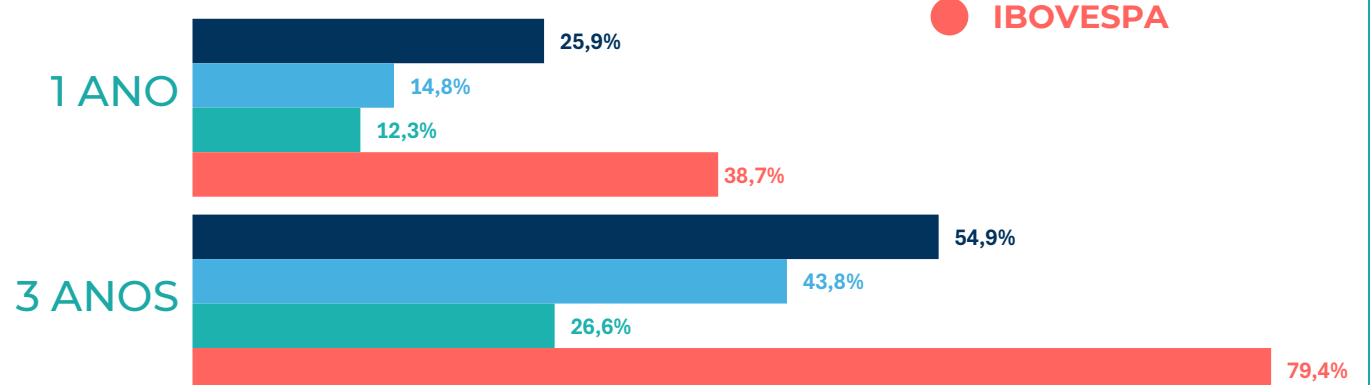
IBOVESPA

● PERFIL

● CDI

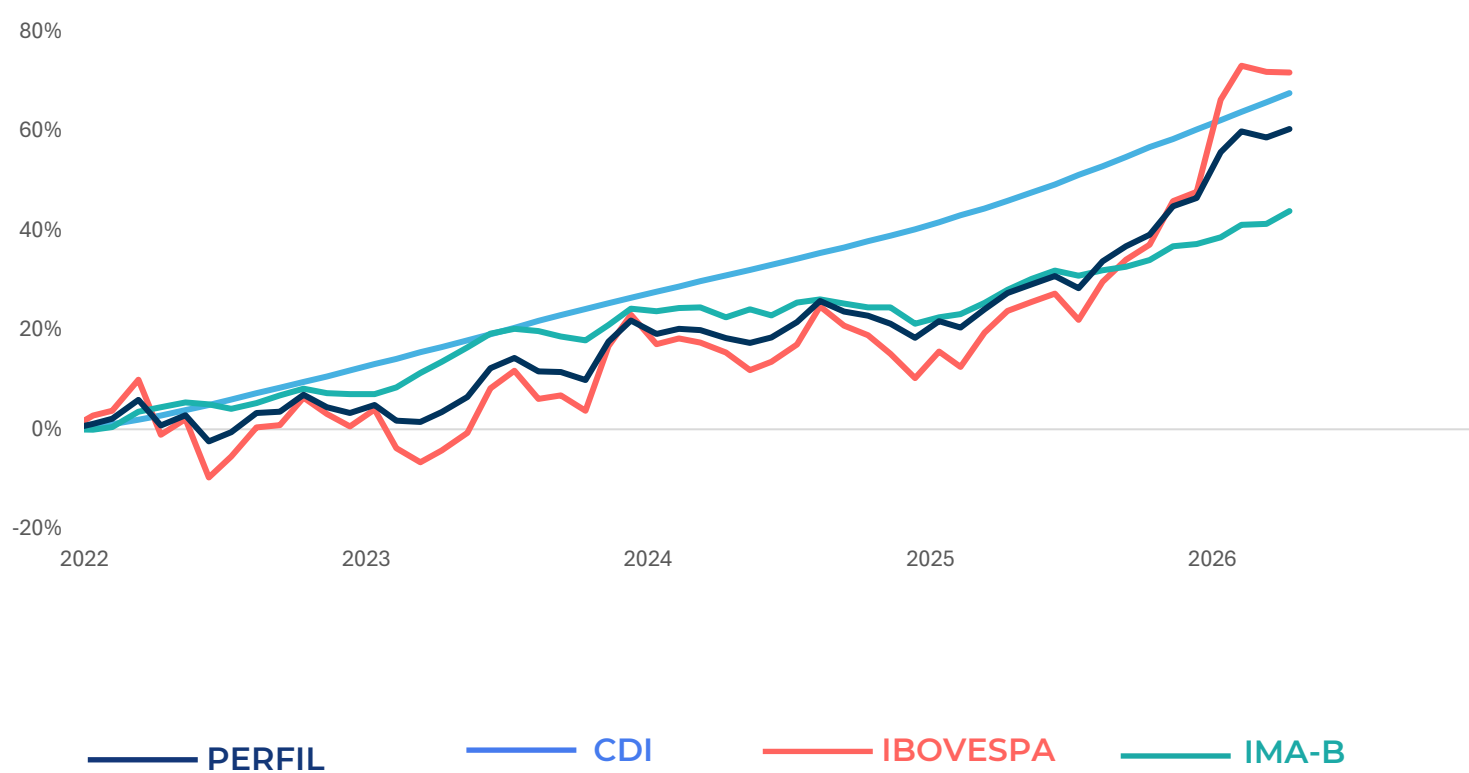
● IMA-B

● IBOVESPA



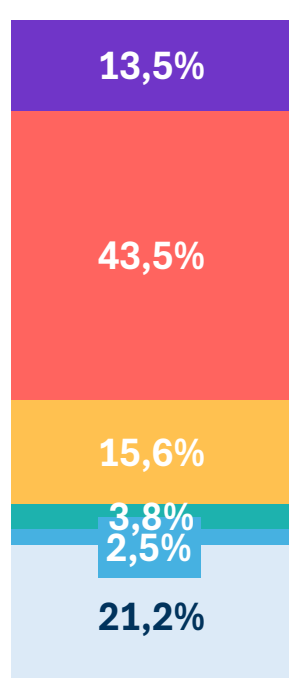
JORNADA DE ACUMULAÇÃO PREVIDENCIÁRIA

Rentabilidade e Volatilidade de longo prazo desde o início do Perfil



ALOCAÇÃO MACRO

Composição do perfil por bloco de estratégias no fechamento do mês.



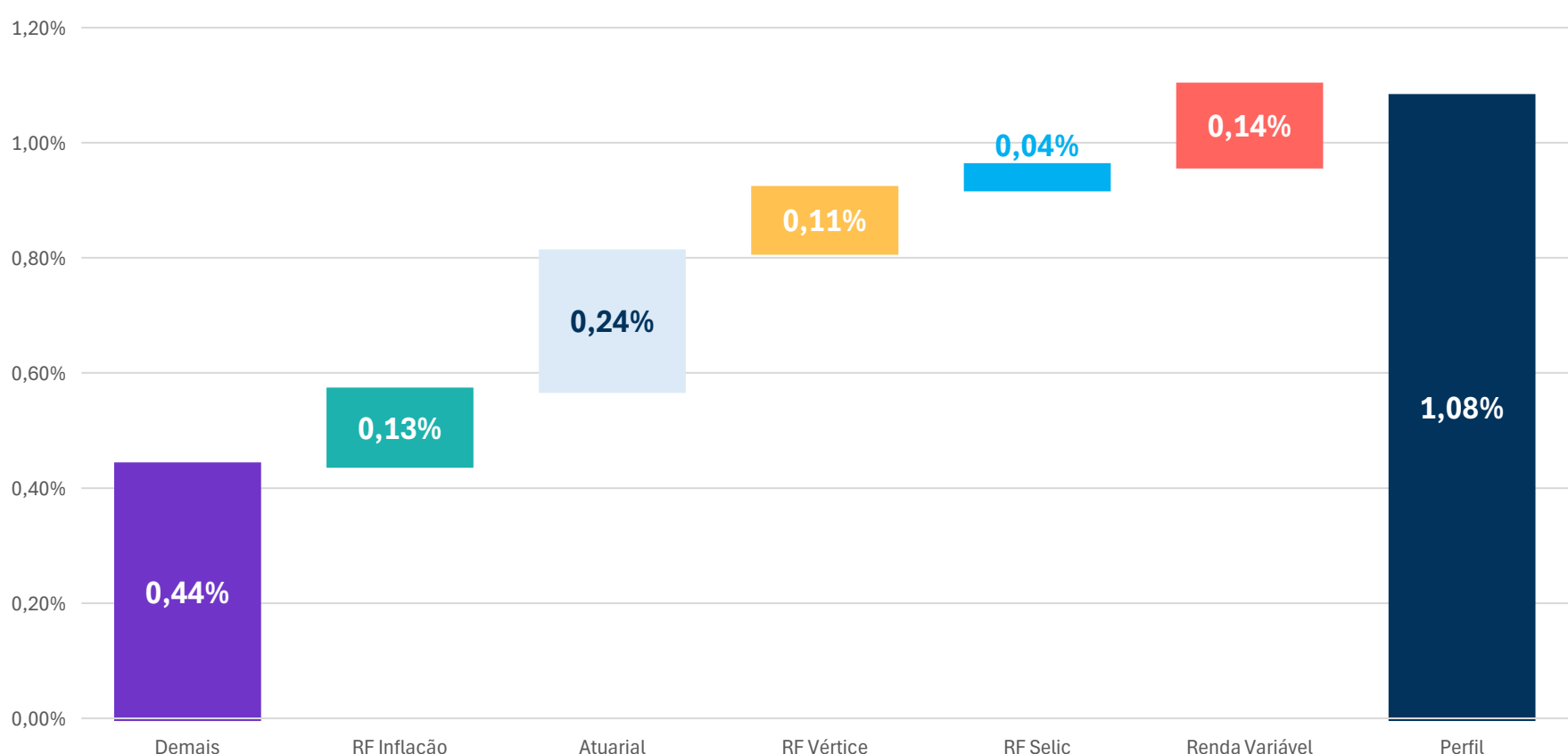
- Demais estratégias:** diversas que buscam adicionar valor no longo prazo
- Renda Variável:** ações de empresas brasileiras
- RF Vértice:** renda fixa indexada a inflação com vencimento próximo à data-alvo
- RF Inflação:** renda fixa indexada à inflação
- RF Selic:** renda fixa indexada à Selic
- Atuarial:** ativos aderentes à taxa de referência do Plano

Patrimônio:
R\$ 152,5 milhões



ATRIBUIÇÃO DE PERFORMANCE

Contribuição de cada bloco de estratégias no resultado do mês, considerando sua rentabilidade e alocação no perfil.



RAIO-X - CARTEIRA do PERFIL

Alocação detalhada, ordenada por relevância, no fechamento do mês.

* A rentabilidade exibida corresponde ao desempenho individual de cada fundo. O impacto no resultado do Perfil pode variar conforme os ajustes de alocação realizados ao longo do mês.

** A estratégia RF Vértice 2060 foi iniciada em 26/03/2026.

BLOCO	ESTRATÉGIA	PESO NO PERFIL	DESCRIÇÃO	RENTABILIDADE*		
				MÊS	ANO	12 MESES
Renda Variável	RV Ibovespa +	42,09%	Indexação ao Ibovespa com deslocamentos táticos visando alfa	0,19%	16,97%	41,51%
RF Vértice	RF Vértice 2060	15,57%	Títulos Públicos Federais marcados a mercado com vencimento próximo à 2060	1,72%	1,94%	1,94%
Atuarial	RF Inflação Mantida até o Vencimento	11,36%	Títulos Públicos Federais marcados na curva	1,36%	4,55%	11,29%
Atuarial	Empréstimo Simples	8,91%	Carteira de empréstimos aos participantes do Previ Futuro	0,92%	2,65%	8,75%
Demais	RV Global	6,93%	ETFs e fundos UCITS de ações globais, selecionados pela Previ para diversificação e exposição a mercados internacionais	5,05%	-5,12%	13,72%
RF Inflação	RF Inflação Longa marcada a mercado	3,27%	Títulos Públicos Federais de longo prazo indexados à inflação, marcados a mercado	2,37%	4,73%	12,74%
Demais	Imóveis Tijolo	2,95%	Shoppings e torres comerciais de alto padrão	0,41%	2,12%	10,29%
RF Selic	Liquidez	1,60%	Operações Compromissadas com liquidez diária	1,10%	4,56%	14,83%
Demais	Multimercado Macro	1,57%	Carteira de fundos multimercados de gestores externos selecionados pela Previ	1,88%	2,63%	11,53%
Renda Variável	Ações FICFI	1,40%	Fundos de ações de gestores externos selecionados pela Previ	0,32%	13,59%	37,36%
Demais	RF Pré Fixada	1,12%	Títulos Públicos Federais com taxa pré fixada	1,39%	3,88%	14,32%
Atuarial	Financiamento Imobiliário	0,93%	Carteira de financiamento aos participantes do Previ Futuro	0,90%	2,66%	8,55%
Demais	Fundos Imobiliários	0,90%	Fundos de Investimento Imobiliário selecionados pela Previ	1,75%	3,89%	14,50%
RF Selic	Crédito Privado DI High Grade	0,85%	Títulos de dívida de empresas e bancos de alta qualidade de crédito, indexados ao CDI	1,18%	5,04%	18,02%
RF Inflação	Crédito Privado IPCA High Grade	0,50%	Títulos de dívida de empresas e bancos de alta qualidade de crédito, indexados ao IPCA	1,09%	4,80%	13,64%
Demais	Private Equity - FIPs	0,03%	Fundos de Participações em empresas de capital fechado	0,73%	1,72%	-19,09%
Demais	Crédito Privado FICFI	0,02%	Fundos de crédito privado de gestores selecionados pela Previ	1,02%	4,55%	11,60%

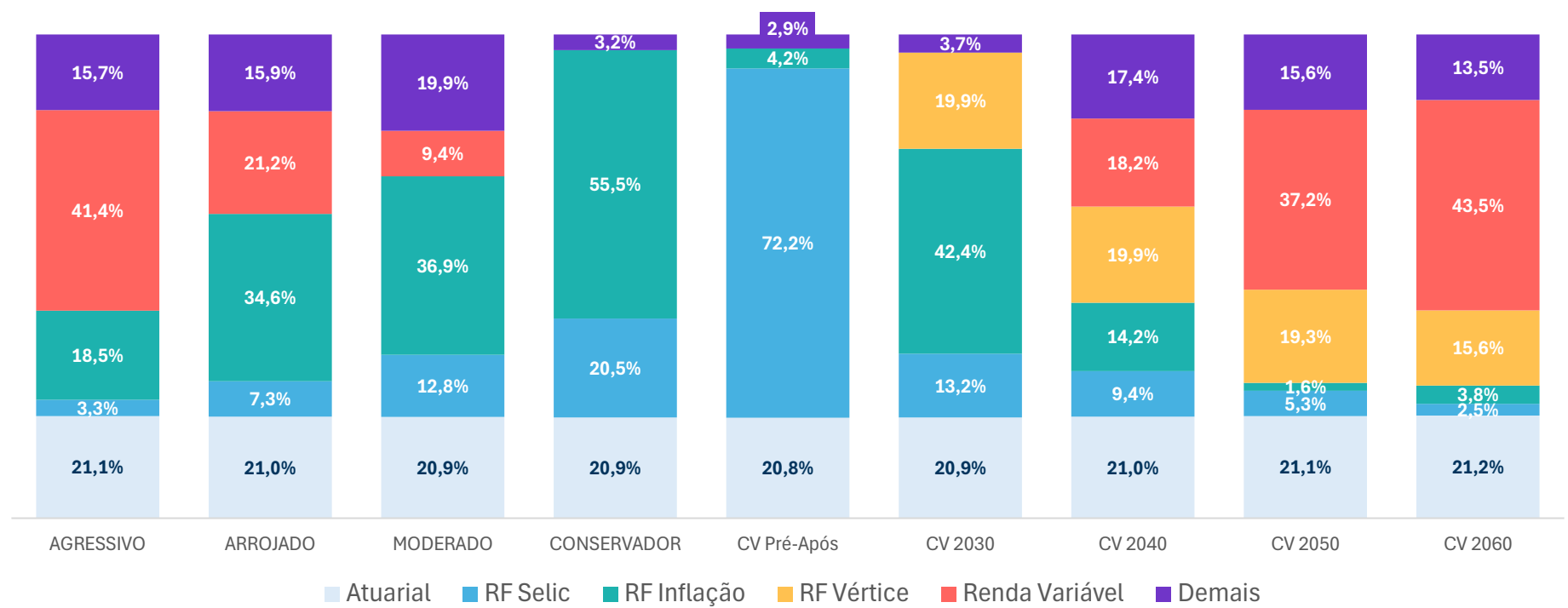
Acesse Aqui

[Tutorial Carta do Gestor](#)

Mais informações sobre a composição das estratégias por ativo podem ser consultadas em [Desempenho | Portal Previ](#)

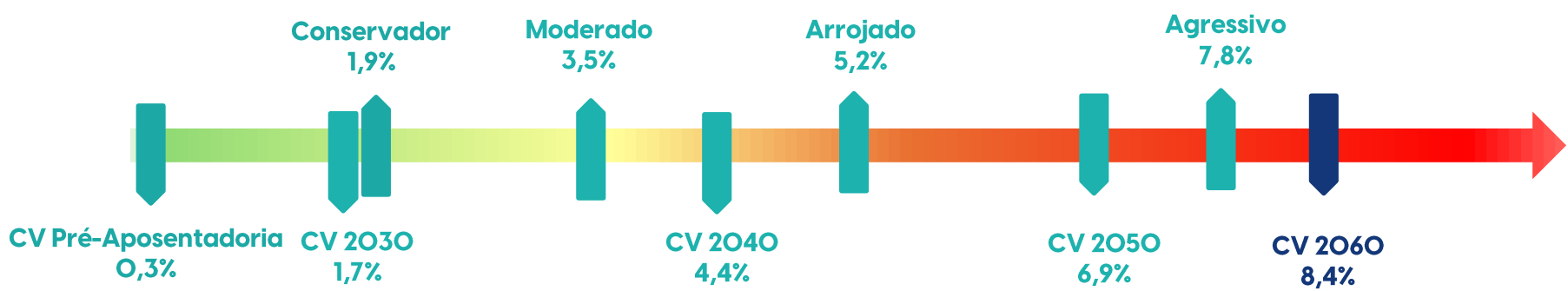
ALOCAÇÃO DO PATRIMÔNIO

Composição do perfis por bloco de estratégias no fechamento do mês

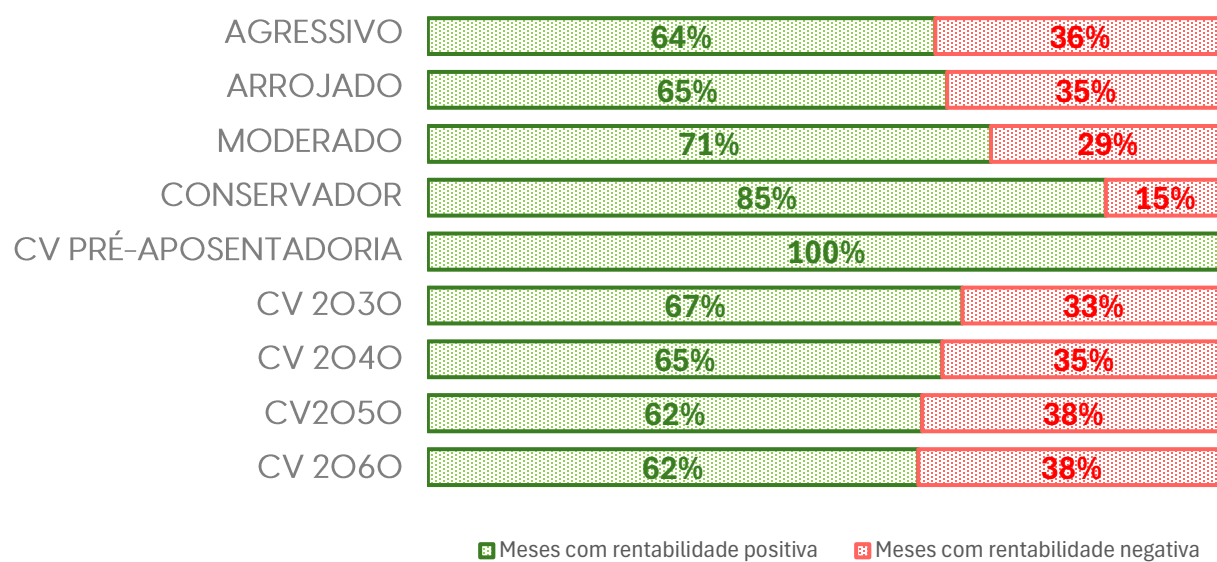


RISCO

Volatilidade nos últimos 12 meses



Frequência de retornos positivos e negativos desde o início de cada perfil



JANELAS DE RENTABILIDADE

Rentabilidade dos perfis em janelas de curto prazo.

PERFIL	MÊS	ANO	12 MESES	24 MESES	36 MESES
CONSERVADOR	1,37%	4,46%	12,11%	19,57%	30,53%
MODERADO	1,69%	5,01%	14,91%	22,90%	35,39%
ARROJADO	1,54%	6,89%	18,84%	27,78%	43,29%
AGRESSIVO	1,22%	8,98%	24,00%	33,47%	52,24%
CV 2030	1,25%	4,53%	13,21%	20,89%	33,18%
CV 2040	1,50%	5,90%	17,12%	25,55%	40,22%
CV 2050	1,15%	8,13%	22,37%	31,45%	49,25%
CV 2060	1,08%	9,45%	25,88%	35,52%	54,91%
CV Pré-Aposentadoria	1,09%	4,29%	12,54%	N.A.	N.A.

*Perfil com rentabilidade a partir da data da ativação (21/05/2025).