



Perfil

Ciclo de Vida Pré-Aposentadoria

COMENTÁRIO DO GESTOR

Breve resumo do contexto econômico, movimentos realizados e resultado do perfil.

Cenário Macroeconômico:

O mês de janeiro de 2026 foi marcado por uma mudança relevante no tom da política monetária brasileira. Embora o Copom tenha mantido a taxa Selic em 15% ao ano, o Banco Central indicou pela primeira vez que deverá iniciar o ciclo de cortes já em março, condicionando esse movimento à evolução da inflação. Essa sinalização, até então ausente nos comunicados anteriores, contribuiu para o bom humor dos investidores.

A bolsa brasileira teve um desempenho excepcional: o Ibovespa subiu 12,56%, registrando o melhor janeiro desde 2006 e chegando a superar o patamar de 186 mil pontos, impulsionado pelo forte fluxo estrangeiro, pelo recuo do dólar e pelo desempenho positivo das commodities. Nos mercados internacionais, o mês foi de desempenho mais moderado e seletivo, com o principal índice acionário americano (S&P 500) avançando cerca de 1,4% no mês.

Nos Estados Unidos, o banco central (FED) adotou uma postura mais cautelosa e manteve a taxa de juros inalterada. A economia segue resiliente, com inflação ainda acima da meta, o que sustenta uma condução monetária dependente dos dados e sem pressa para novos estímulos, apesar de o mercado já precificar novos cortes de juros ao longo de 2026.

A combinação entre a forte valorização da bolsa, a apreciação do real frente ao dólar, a perspectiva mais favorável para a política monetária e a ampla entrada de capital estrangeiro contribuiu para que os perfis de investimento do Previ Futuro apresentassem um mês de ótimos resultados e boas perspectivas à frente.

Para saber mais acesse: [Cenários Econômicos - Dezembro/25](#)

Análise do Perfil:

O Perfil Ciclo de Vida Pré-Aposentadoria apresentou rentabilidade de **+1,03%** em janeiro. Com alocação majoritária em ativos atrelados à taxa Selic, o portfólio se destaca pela estabilidade e pelo foco na preservação de capital, características essenciais para participantes em fase próxima da aposentadoria. Desde sua criação, o perfil Pré-Aposentadoria não registrou rentabilidade negativa em um único dia, o que ilustra o papel bastante defensivo alocação adotada.

Este perfil atingiu a marca de 1.000 participantes, com patrimônio total ultrapassando R\$ 900 milhões, o que evidencia sua importância como a opção mais segura para quem busca redução de riscos de mercado em período próximo da reta final da jornada previdenciária.

Entretanto, gostamos de lembrar sempre que este perfil é especialmente adequado para participantes que estão próximos da aposentadoria e desejam proteção contra oscilações de mercado que podem não ser revertidas até o momento da concessão do benefício. Embora também possa atrair investidores mais conservadores, é importante ressaltar que, para horizontes mais longos, estratégias mais diversificadas tendem a gerar resultados superiores, o que pode fazer diferença significativa na acumulação da reserva previdenciária ao longo do tempo.

RENTABILIDADE

Janelas de curto e longo prazo

MÊS

+1,03%

PERFIL

+1,16%

CDI

+1,00%

IMA-B

+12,56%

IBOVESPA



GRÁFICOS DISPONÍVEIS CONFORME
ACÚMULO DE DADOS REPRESENTATIVOS.

JORNADA DE ACUMULAÇÃO PREVIDENCIÁRIA

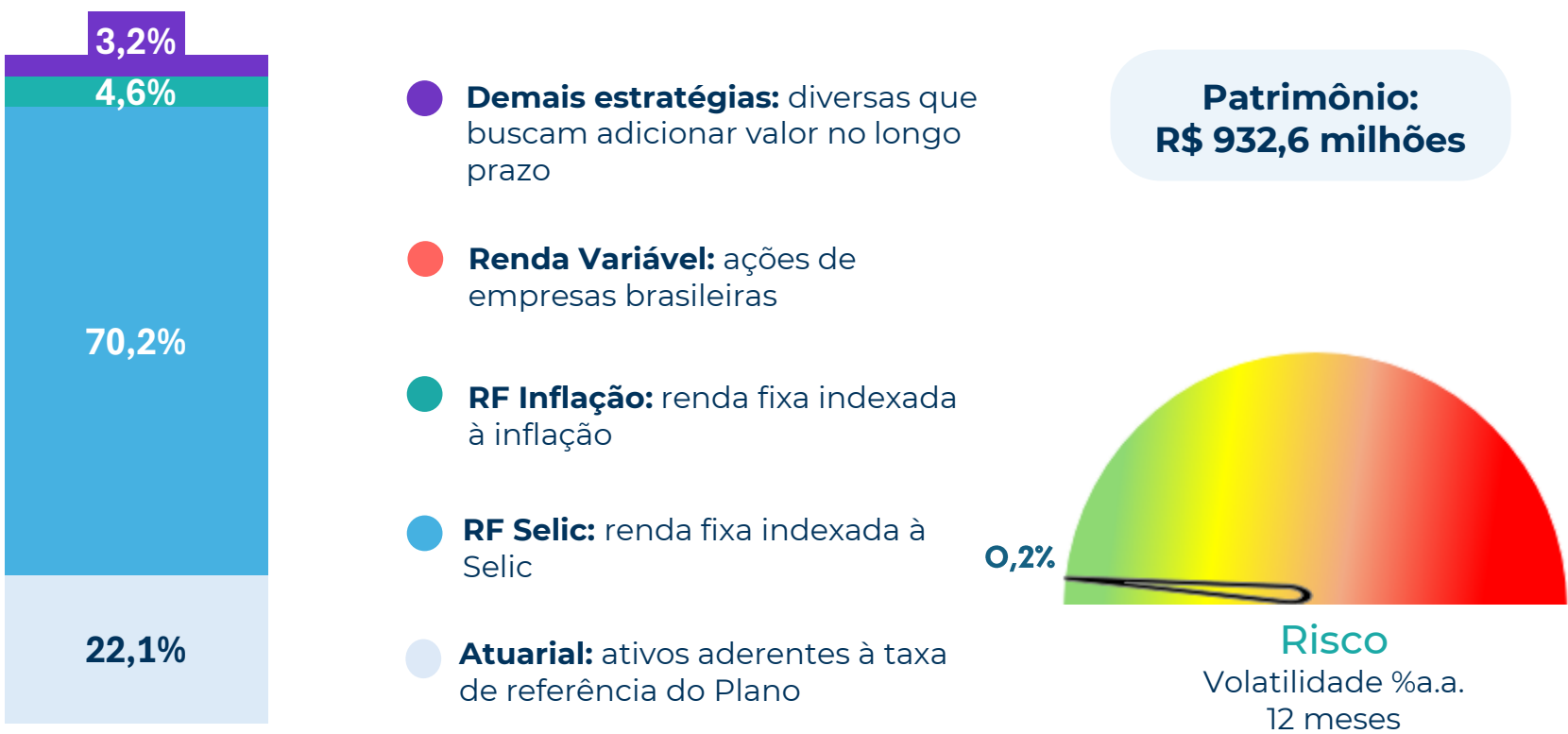
Rentabilidade e Volatilidade de longo prazo desde o início do Perfil



GRÁFICOS DISPONÍVEIS CONFORME ACÚMULO DE DADOS REPRESENTATIVOS.

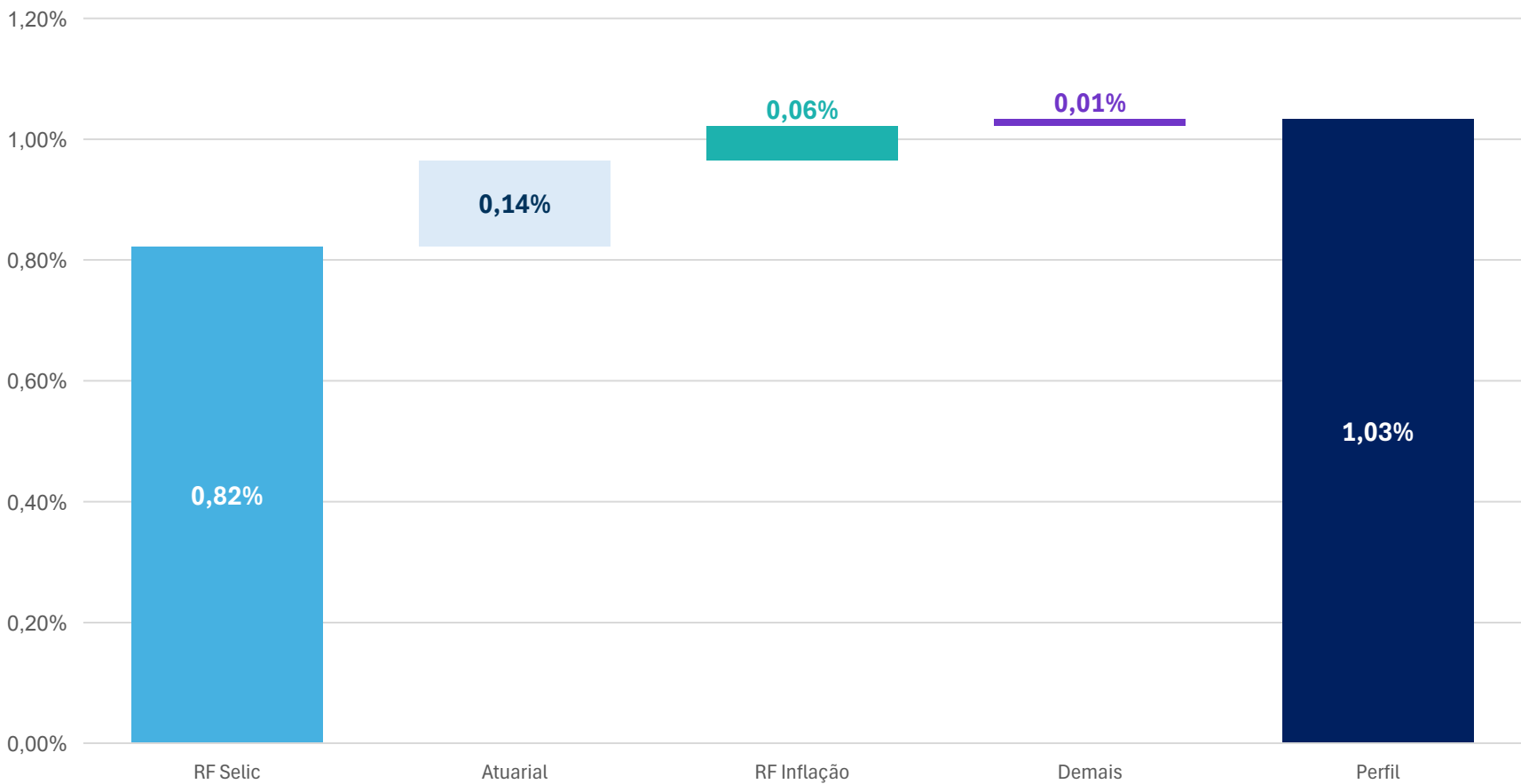
ALOCACÃO MACRO

Composição do perfil por bloco de estratégias no fechamento do mês.



ATRIBUIÇÃO DE PERFORMANCE

Contribuição de cada bloco de estratégias no resultado do mês, considerando sua rentabilidade e alocação no perfil.



RAIO-X - CARTEIRA do PERFIL

Alocação detalhada, ordenada por relevância, no fechamento do mês.

BLOCO	ESTRATÉGIA	PESO NO PERFIL	DESCRIÇÃO	RENTABILIDADE*	
				MÊS	ANO
RF Selic	Liquidez	67,99%	Operações Compromissadas com liquidez diária	1,16%	1,16%
Atuarial	RF Inflação Mantida até o Vencimento	11,80%	Títulos Públicos Federais marcados na curva	0,86%	0,86%
Atuarial	Empréstimo Simples	9,38%	Carteira de empréstimos aos participantes do Previ Futuro	0,42%	0,42%
RF Inflação	RF Inflação Curta marcada a mercado	4,60%	Títulos Públicos Federais de curto prazo indexados à inflação, marcados a mercado	1,25%	1,25%
Demais	Imóveis Tijolo	3,16%	Shoppings e torres comerciais de alto padrão	0,58%	0,58%
RF Selic	Crédito Privado DI High Grade	2,16%	Títulos de dívida de empresas e bancos de alta qualidade de crédito, indexados ao CDI	1,29%	1,29%
Atuarial	Financiamento Imobiliário	0,91%	Carteira de financiamento aos participantes do Previ Futuro	0,45%	0,45%

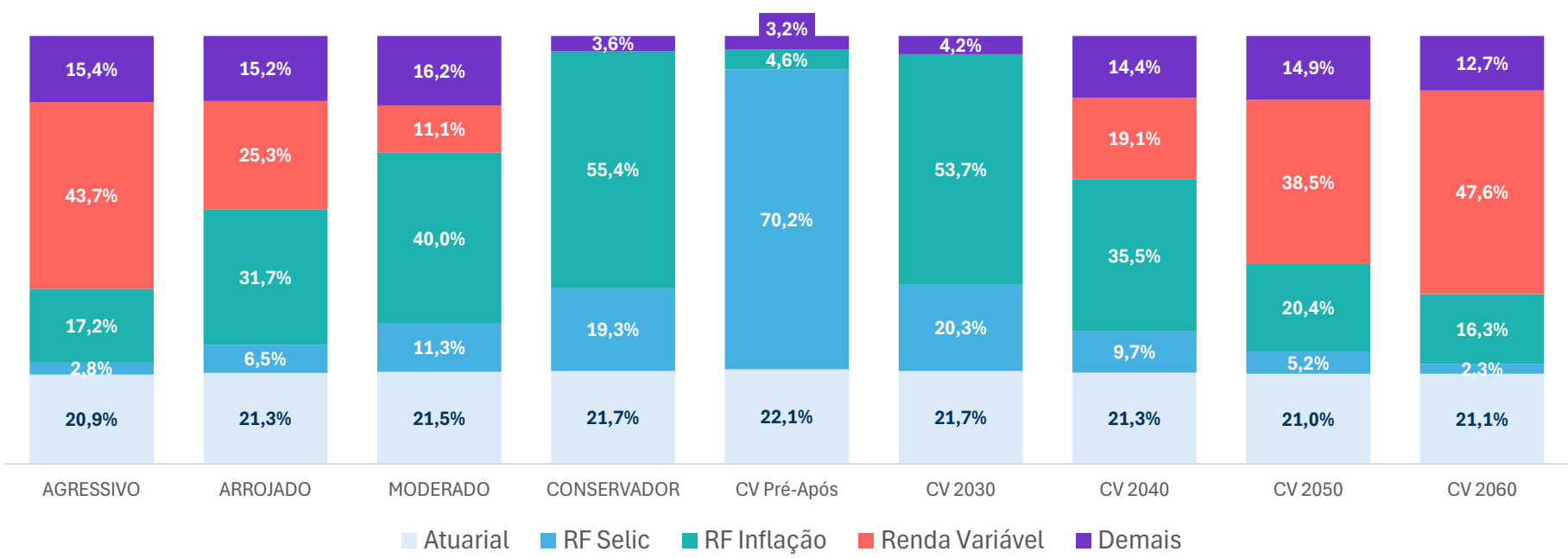
* A rentabilidade exibida corresponde ao desempenho individual de cada fundo. O impacto no resultado do Perfil pode variar conforme os ajustes de alocação realizados ao longo do mês.

Acesse Aqui
[Tutorial Carta do Gestor](#)

Mais informações sobre a composição das estratégias por ativo podem ser consultadas em
[Desempenho | Portal Previ](#)

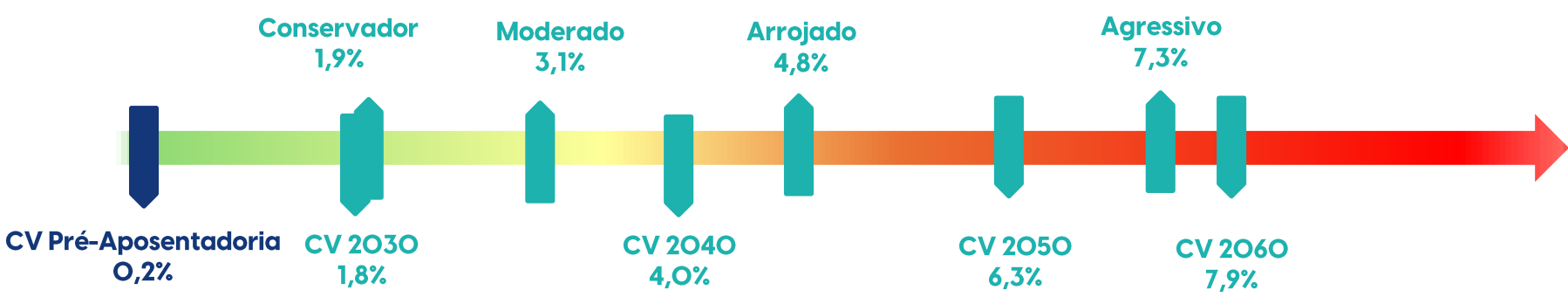
ALOCAÇÃO DO PATRIMÔNIO

Composição do perfis por bloco de estratégias no fechamento do mês

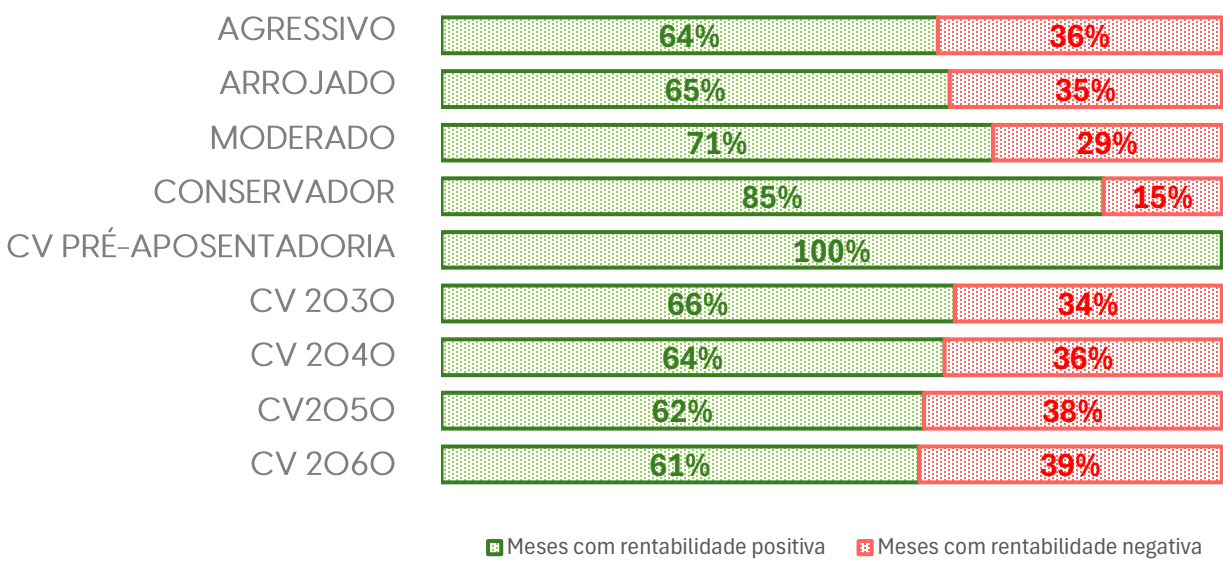


RISCO

Volatilidade nos últimos 12 meses



Frequência de retornos positivos e negativos desde o início de cada perfil



JANELAS DE RENTABILIDADE

Rentabilidade dos perfis em janelas de curto prazo.

PERFIL	MÊS	ANO	12 MESES	24 MESES	36 MESES
CONSERVADOR	1,05%	1,05%	12,62%	15,58%	32,35%
MODERADO	2,05%	2,05%	16,26%	19,25%	35,82%
ARROJADO	3,66%	3,66%	20,55%	23,50%	40,51%
AGRESSIVO	5,76%	5,76%	25,99%	28,85%	46,12%
CV 2030	1,25%	1,25%	13,98%	16,88%	33,15%
CV 2040	2,96%	2,96%	18,75%	21,69%	38,32%
CV 2050	5,13%	5,13%	24,26%	27,16%	44,27%
CV 2060	6,25%	6,25%	27,90%	30,64%	48,36%
CV Pré-Aposentadoria	1,03%	1,03%	N.A.	N.A.	N.A.

*Perfil com rentabilidade a partir da data da ativação (21/05/2025).