



Perfil

# Arrojado

## COMENTÁRIO DO GESTOR

Breve resumo do contexto econômico, movimentos realizados e resultado do perfil.

### Cenário Macroeconômico:

O mês de janeiro de 2026 foi marcado por uma mudança relevante no tom da política monetária brasileira. Embora o Copom tenha mantido a taxa Selic em 15% ao ano, o Banco Central indicou pela primeira vez que deverá iniciar o ciclo de cortes já em março, condicionando esse movimento à evolução da inflação. Essa sinalização, até então ausente nos comunicados anteriores, contribuiu para o bom humor dos investidores.

A bolsa brasileira teve um desempenho excepcional: o Ibovespa subiu 12,56%, registrando o melhor janeiro desde 2006 e chegando a superar o patamar de 186 mil pontos, impulsionado pelo forte fluxo estrangeiro, pelo recuo do dólar e pelo desempenho positivo das commodities. Nos mercados internacionais, o mês foi de desempenho mais moderado e seletivo, com o principal índice acionário americano (S&P 500) avançando cerca de 1,4% no mês.

Nos Estados Unidos, o banco central (FED) adotou uma postura mais cautelosa e manteve a taxa de juros inalterada. A economia segue resiliente, com inflação ainda acima da meta, o que sustenta uma condução monetária dependente dos dados e sem pressa para novos estímulos, apesar de o mercado já precificar novos cortes de juros ao longo de 2026.

A combinação entre a forte valorização da bolsa, a apreciação do real frente ao dólar, a perspectiva mais favorável para a política monetária e a ampla entrada de capital estrangeiro contribuiu para que os perfis de investimento do Previ Futuro apresentassem um mês de ótimos resultados e boas perspectivas à frente.

Para saber mais acesse: [Cenários Econômicos - Dezembro/25](#)

### Análise do Perfil:

O perfil Arrojado registrou rentabilidade expressiva de **+3,66%** em janeiro, acumulando **+20,56%** em 12 meses. A excelente performance refletiu, mais uma vez, sua elevada exposição à renda variável brasileira, que apresentou um desempenho muito forte no mês, influenciado pela entrada de investidores estrangeiros.

Entre as principais movimentações realizadas no portfólio em janeiro, destacamos a realização de uma pequena parte dos lucros no segmento de Renda Variável brasileira. Por outro lado, direcionamos mais recursos aos títulos vinculados à inflação longa por julgarmos que o atual patamar de juros oferece um potencial de retorno atrativo no médio prazo, compensando a volatilidade desses papéis.

Para fevereiro, seguimos com foco na gestão ativa, avaliando movimentos táticos para a realização de lucros na bolsa brasileira caso o cenário continue favorável. Pretendemos manter posição expressiva em renda fixa indexada à inflação, que ainda acreditamos ter potencial de valorização. A alocação em renda variável global será incrementada oportunamente, devido ao importante papel na diversificação do portfólio, especialmente pelo fator cambial.

## RENTABILIDADE

Janelas de curto e longo prazo

MÊS

**+3,66%**

PERFIL

**+1,16%**

CDI

**+1,00%**

IMA-B

**+12,56%**

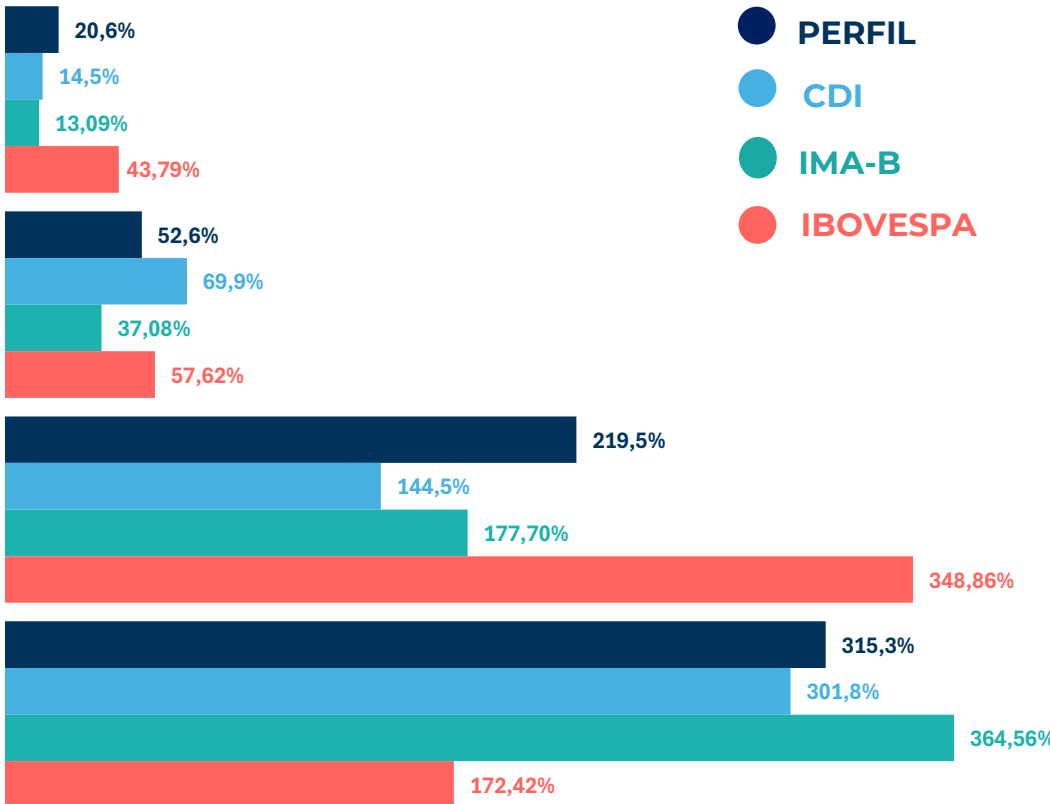
IBOVESPA

1 ANO

5 ANOS

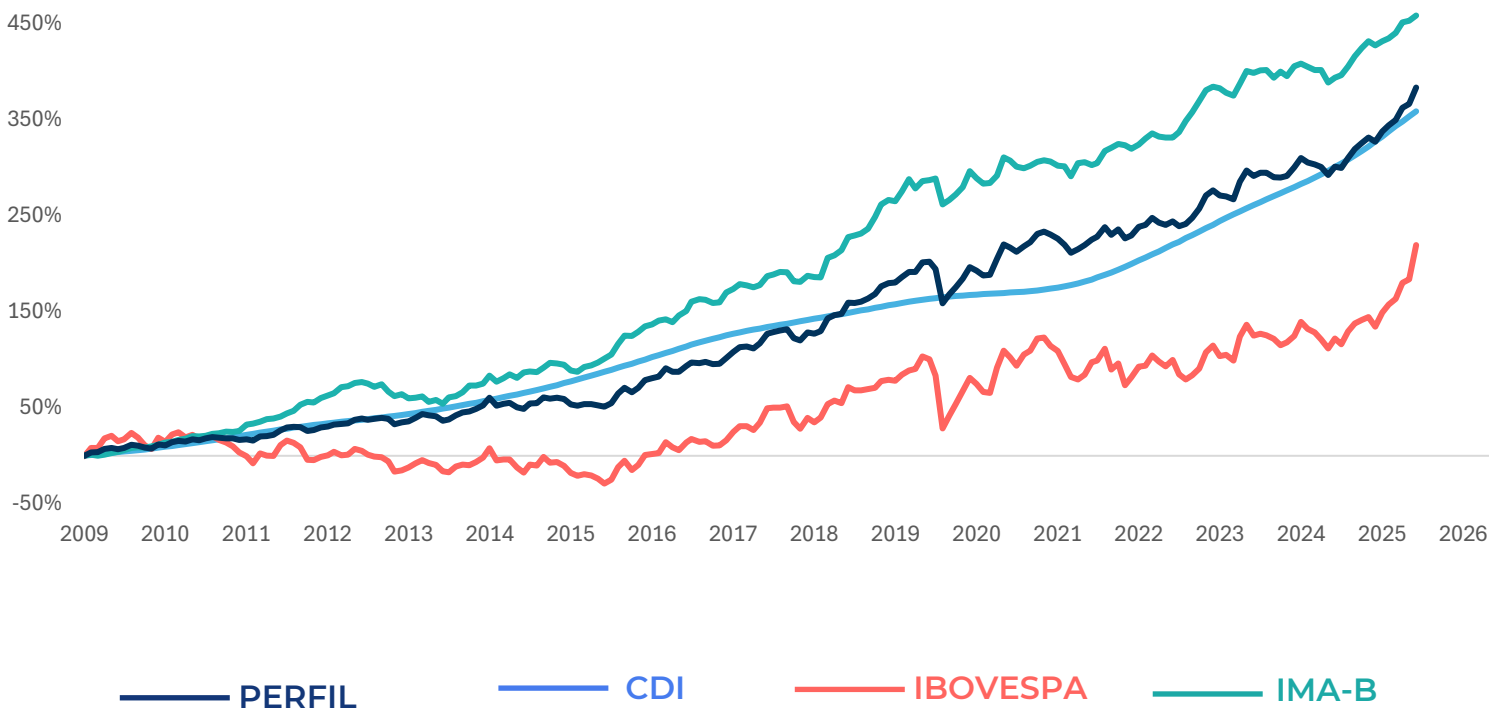
10 ANOS

15 ANOS



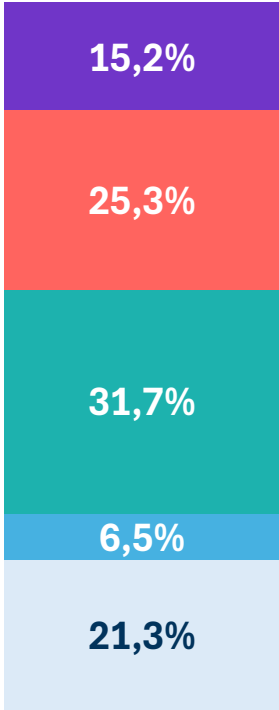
# JORNADA DE ACUMULAÇÃO PREVIDENCIÁRIA

Rentabilidade e Volatilidade de longo prazo desde o início do Perfil



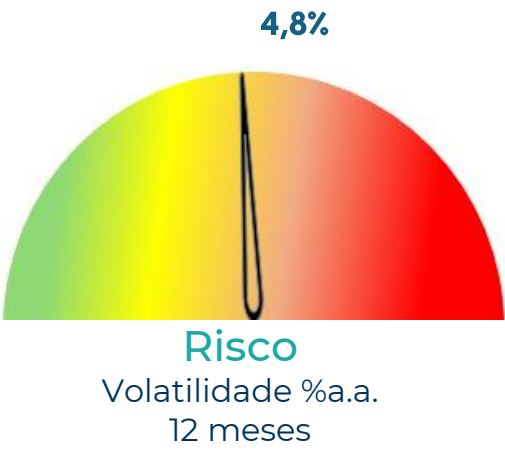
## ALOCAÇÃO MACRO

Composição do perfil por bloco de estratégias no fechamento do mês.



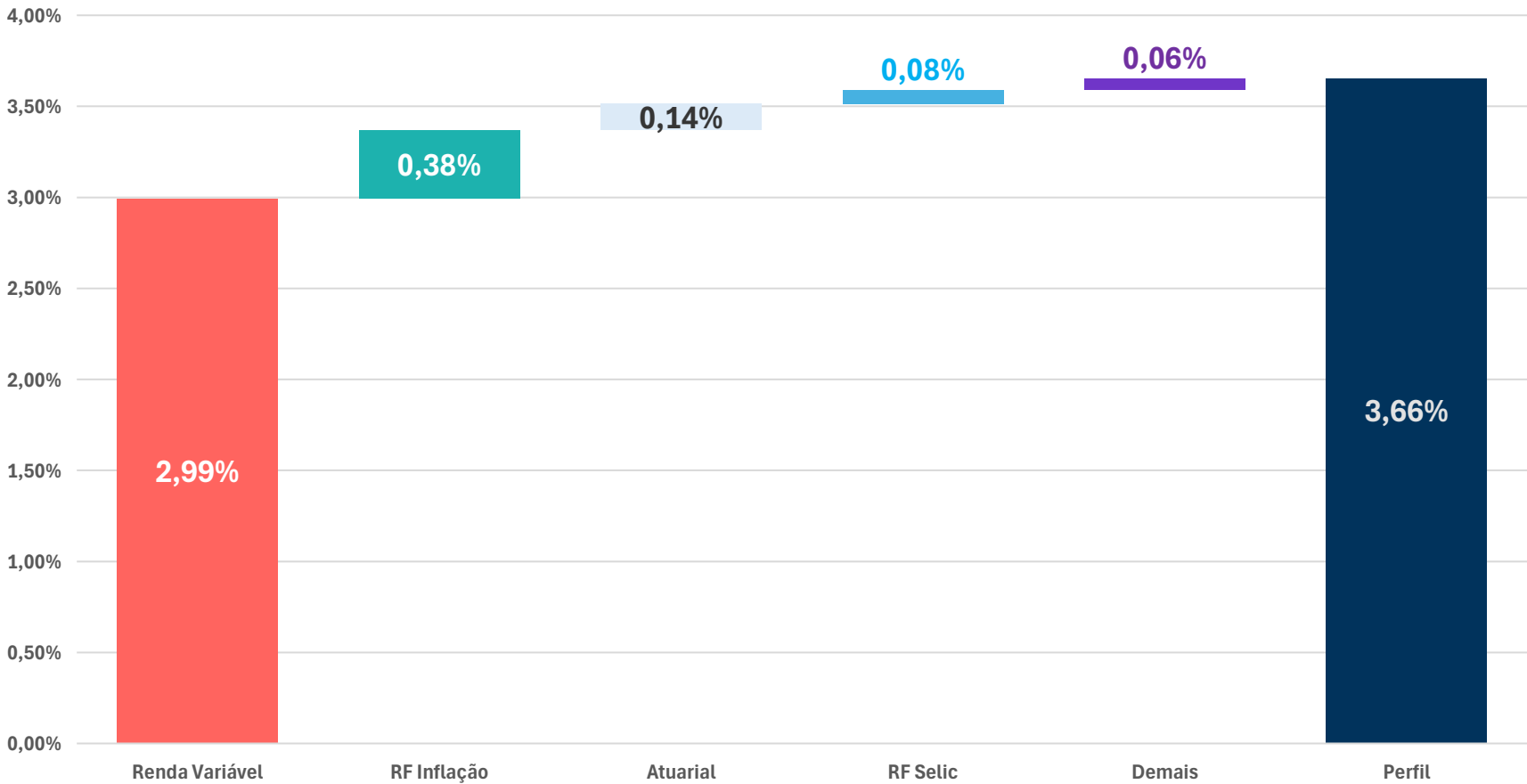
- Demais estratégias:** diversas que buscam adicionar valor no longo prazo
- Renda Variável:** ações de empresas brasileiras
- RF Inflação:** renda fixa indexada à inflação
- RF Selic:** renda fixa indexada à Selic
- Atuarial:** ativos aderentes à taxa de referência do Plano

**Patrimônio:**  
R\$ 15,4 bilhões



## ATRIBUIÇÃO DE PERFORMANCE

Contribuição de cada bloco de estratégias no resultado do mês, considerando sua rentabilidade e alocação no perfil.



# RAIO-X - CARTEIRA do PERFIL

Alocação detalhada, ordenada por relevância, no fechamento do mês.

BLOCO	ESTRATÉGIA	PESO NO PERFIL	DESCRIÇÃO	RENTABILIDADE	
				MÊS	ANO
Renda Variável	RV Ibovespa +	22,74%	Indexação ao Ibovespa com deslocamentos táticos visando alfa	12,54%	12,54%
RF Inflação	RF Inflação Longa marcada a mercado	22,28%	Títulos Públicos Federais de longo prazo indexados à inflação, marcados a mercado	1,02%	1,02%
Atuarial	RF Inflação Mantida até o Vencimento	11,35%	Títulos Públicos Federais marcados na curva	0,86%	0,86%
Atuarial	Empréstimo Simples	9,02%	Carteira de empréstimos aos participantes do Previ Futuro	0,42%	0,42%
RF Inflação	RF Inflação Curta marcada a mercado	7,77%	Títulos Públicos Federais de curto prazo indexados à inflação, marcados a mercado	1,25%	1,25%
RF Selic	RF Pós Fixada	5,22%	Títulos Públicos Federais indexados à Selic	1,17%	1,17%
Demais	RV Global**	4,48%	ETFs e fundos UCITS de ações globais, selecionados pela Previ para diversificação e exposição a mercados internacionais	-2,54%	-2,54%
Demais	Imóveis Tijolo	3,01%	Shoppings e torres comerciais de alto padrão	0,58%	0,58%
Demais	RF Pré Fixada	2,95%	Títulos Públicos Federais com taxa pré fixada	2,21%	2,21%
Demais	Multimercado Macro	2,95%	Carteira de fundos multimercados de gestores externos selecionados pela Previ	2,40%	2,40%
Renda Variável	Ações FICFI	2,57%	Fundos de ações de gestores externos selecionados pela Previ	10,28%	10,28%
RF Inflação	Crédito Privado IPCA High Grade	1,71%	Títulos de dívida de empresas e bancos de alta qualidade de crédito, indexados ao IPCA	1,37%	1,37%
Demais	Fundos Imobiliários	1,46%	Fundos de Investimento Imobiliário selecionados pela Previ	1,36%	1,36%
Atuarial	Financiamento Imobiliário	0,88%	Carteira de financiamento aos participantes do Previ Futuro	0,45%	0,45%
RF Selic	Liquidez	0,66%	Operações Compromissadas com liquidez diária	1,16%	1,16%
RF Selic	Crédito Privado DI High Grade	0,64%	Títulos de dívida de empresas e bancos de alta qualidade de crédito, indexados ao CDI	1,29%	1,29%
Demais	Crédito Privado FIDC	0,13%	Fundos de Direito Creditório de elevado rating de crédito	1,65%	1,65%
Demais	Crédito Privado FICFI	0,11%	Fundos de crédito privado de gestores selecionados pela Previ	1,27%	1,27%
Demais	Private Equity - FIPs	0,10%	Fundos de Participações em empresas de capital fechado	0,13%	0,13%

\* A rentabilidade exibida corresponde ao desempenho individual de cada fundo. O impacto no resultado do Perfil pode variar conforme os ajustes de alocação realizados ao longo do mês.

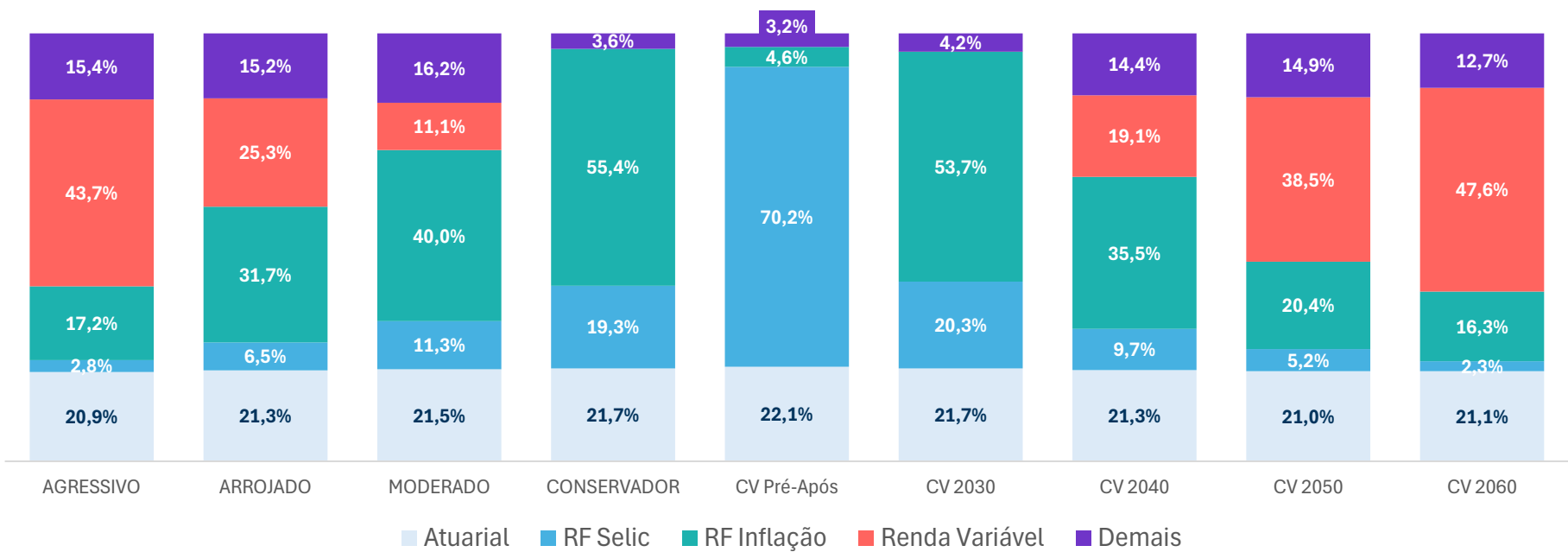
\*\* Em novembro, os recursos da estratégia Renda Variável Global Ativa foram incorporados à estratégia Renda Variável Global Passiva, que passa a ser apresentada de forma unificada sob a denominação Renda Variável Global.

Acesse Aqui  
[Tutorial Carta do Gestor](#)

Mais informações sobre a composição das estratégias por ativo podem ser consultadas em  
[Desempenho | Portal Previ](#)

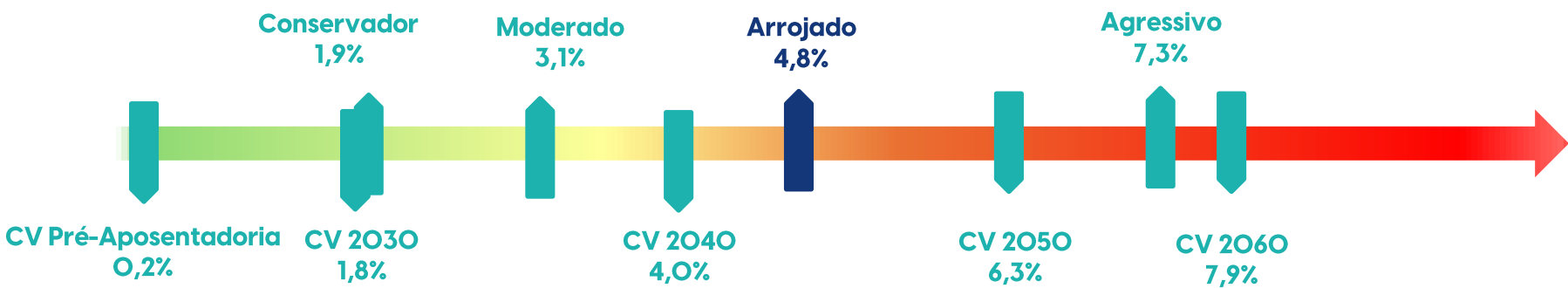
## ALOCAÇÃO DO PATRIMÔNIO

Composição do perfis por bloco de estratégias no fechamento do mês

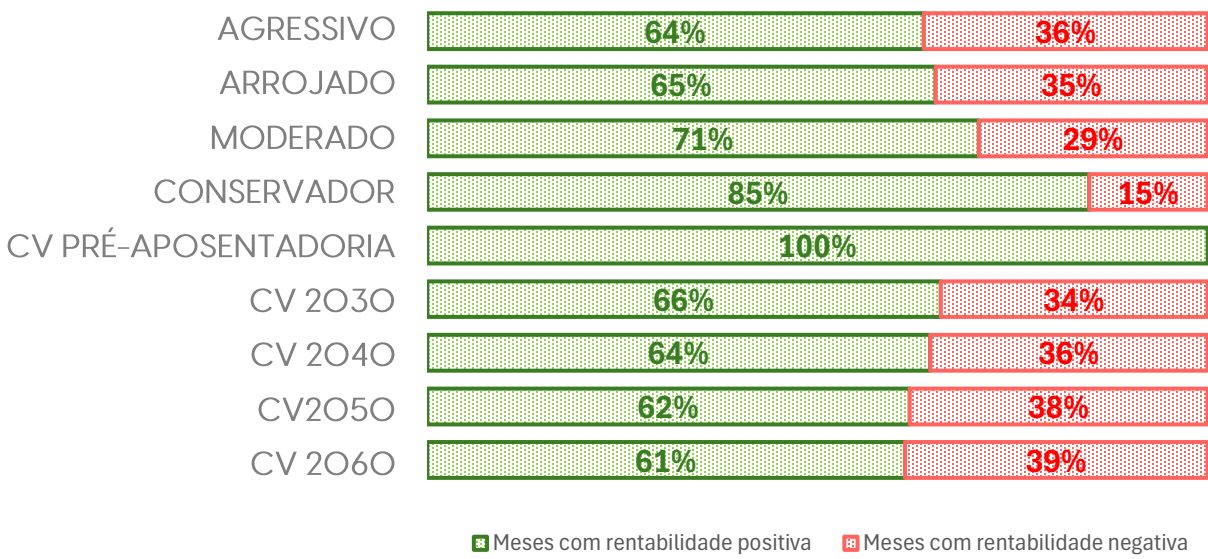


## RISCO

Volatilidade nos últimos 12 meses



Frequência de retornos positivos e negativos desde o início de cada perfil



## JANELAS DE RENTABILIDADE

Rentabilidade dos perfis em janelas de curto prazo.

PERFIL	MÊS	ANO	12 MESES	24 MESES	36 MESES
CONSERVADOR	1,05%	1,05%	12,62%	15,58%	32,35%
MODERADO	2,05%	2,05%	16,26%	19,25%	35,82%
ARROJADO	3,66%	3,66%	20,55%	23,50%	40,51%
AGRESSIVO	5,76%	5,76%	25,99%	28,85%	46,12%
CV 2030	1,25%	1,25%	13,98%	16,88%	33,15%
CV 2040	2,96%	2,96%	18,75%	21,69%	38,32%
CV 2050	5,13%	5,13%	24,26%	27,16%	44,27%
CV 2060	6,25%	6,25%	27,90%	30,64%	48,36%
CV Pré-Aposentadoria	1,03%	1,03%	N.A.	N.A.	N.A.

\*Perfil com rentabilidade a partir da data da ativação (21/05/2025).